

**NOVA EXPRESSÃO**  
Planeamento de Media e Publicidade

## **NE REPORT TV**

**Semana 34**  
20 a 26 de Agosto 2018



NOVA EXPRESSÃO



# NE Report Televisão

Semana 34 | 20 a 26 de Agosto 2018

## Consumo Médio de Televisão ATS

 **RTP 1** 01:24:25

 **RTP 2** 00:35:41

 **01:47:58**

 **02:06:43**

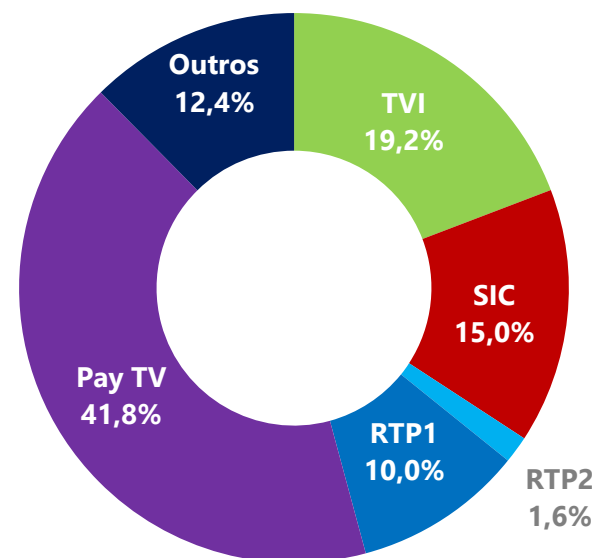
 **03:13:17**

 **01:03:59**

 **05:40:21**

**ATS:** É o tempo médio que cada telespectador dispendeu a ver TV, com base no total de indivíduos que viram TV.

## Share de Audiência



**Na semana 34 cerca de 79,9% do Universo viu TV** (7 743 800 indivíduos) e dispendeu em média/dia cerca **de 5 horas, 40 minutos e 21 segundos**.  
Universo: 9.684.280 Indivíduos.

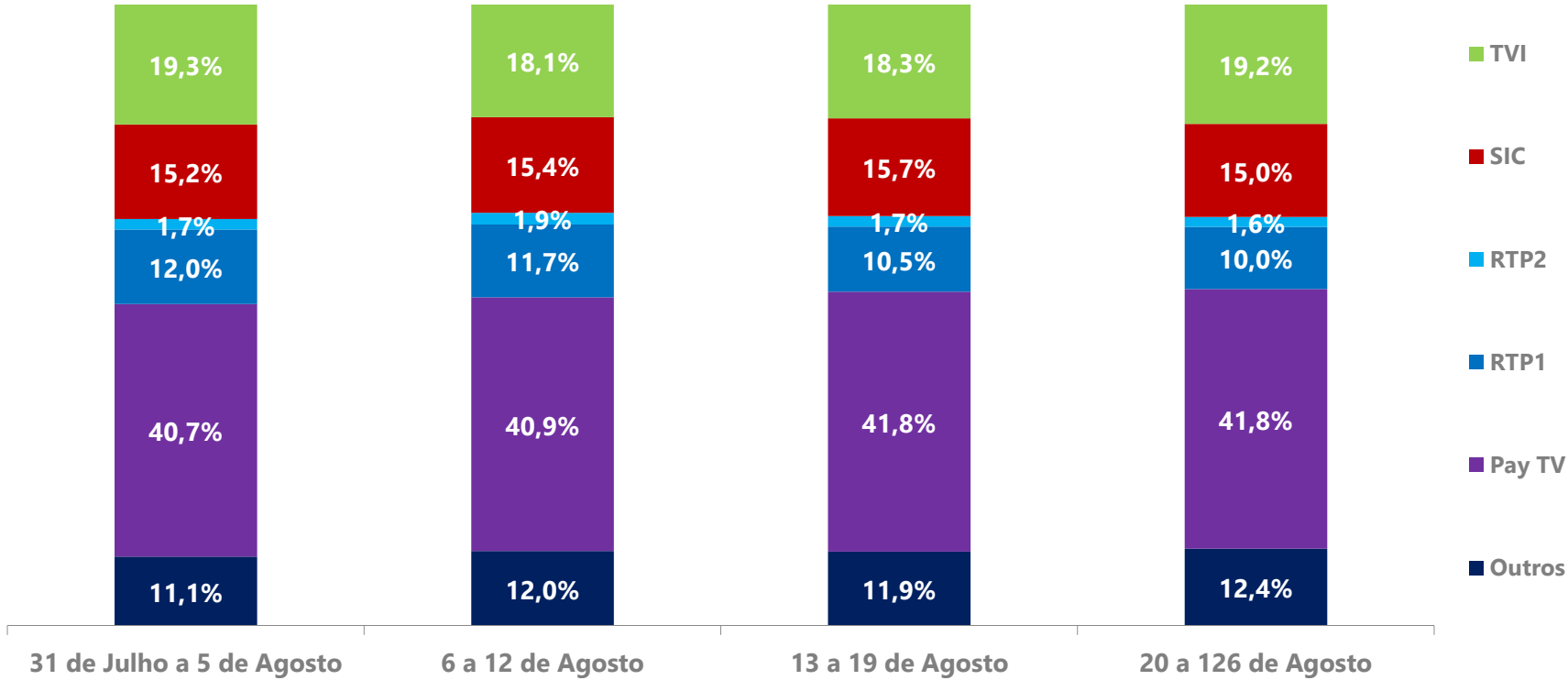
**Shr%:** É calculado a partir do tempo total dispendido num canal ou evento relativamente ao tempo total dispendido a ver televisão.



# NE Report Televisão

Semana 34 | 20 a 26 de Agosto 2018

Share de Audiência | Evolução nas últimas 4 semanas



**Nota:** Oficialmente, a partir de 1 de Março de 2016 as audiências do dia passam a incluir a audiência captada em directo e em diferido no próprio dia.

# NE Report Televisão

Semana 34 | 20 a 26 de Agosto 2018

## Top 20 canais

Rank	Canal	Universo		
		Shr%	Rat%	Rat#
1	TVI	19,2%	3,6%	351,4
2	SIC	15,0%	2,8%	273,3
3	RTP1	10,0%	1,9%	182,3
4	CMTV	3,6%	0,7%	65,4
5	Globo	2,7%	0,5%	49,7
6	Disney Channel	2,1%	0,4%	39,3
7	Hollywood	1,9%	0,4%	35,5
8	TVI24	1,9%	0,4%	34,1
9	SIC Noticias	1,8%	0,3%	33,7
10	Cartoon Network Portugal	1,8%	0,3%	32,1
11	Fox	1,7%	0,3%	31,8
12	RTP2	1,6%	0,3%	29,7
13	Fox Movies Portugal	1,2%	0,2%	21,0
14	Panda	1,1%	0,2%	20,9
15	Sport TV+	1,1%	0,2%	19,3
16	AXN	1,0%	0,2%	19,2
17	SIC Mulher	1,0%	0,2%	18,7
18	RTP3 TDT	1,0%	0,2%	18,6
19	TV Record	1,0%	0,2%	17,5
20	Fox Life	0,9%	0,2%	17,2

**Shr%:** É calculado a partir do tempo total despendido num canal ou evento relativamente ao tempo total despendido a ver televisão.

**Rat%:** % de indivíduos que contactou com o suporte, ponderado pelo tempo de duração do contacto.

**Rat#:** Audiência média expressa em milhares de indivíduos.

Universo: 9.684.280 Indivíduos

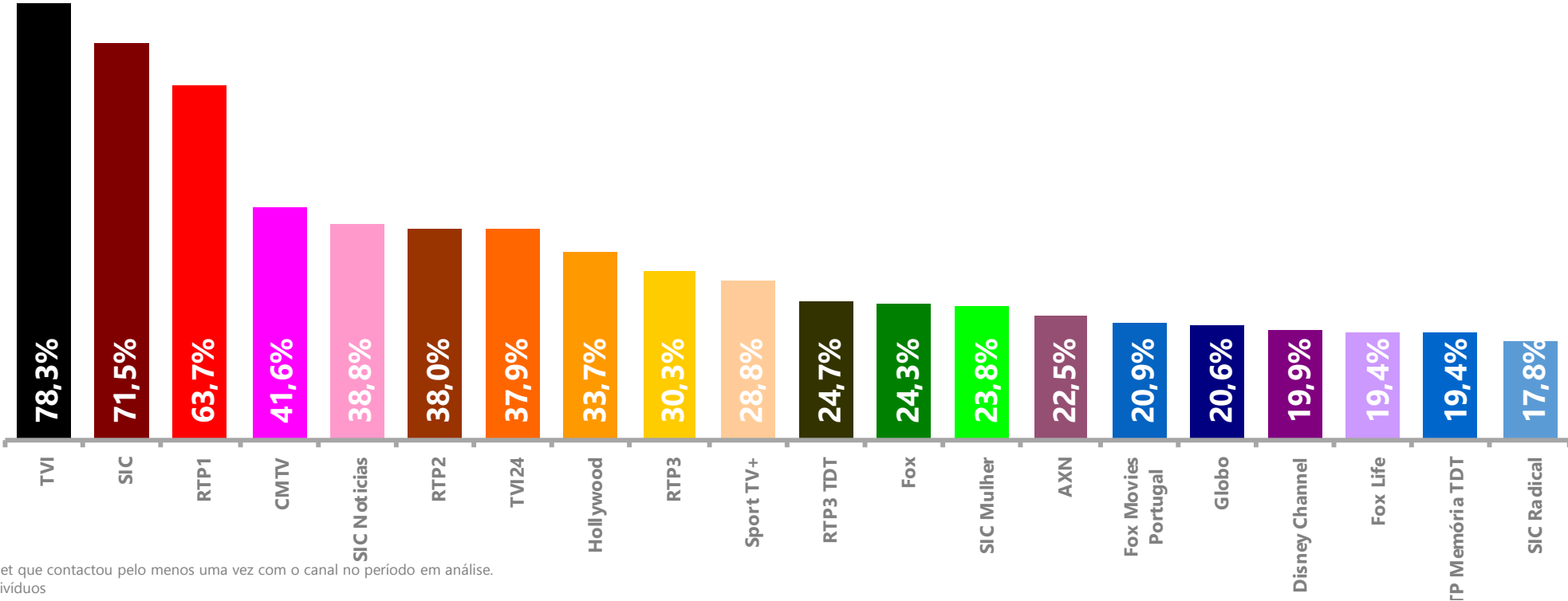




# NE Report Televisão

Semana 34 | 20 a 26 de Agosto 2018

Top 20 canais com maior cobertura



Cobertura - % do target que contactou pelo menos uma vez com o canal no período em análise.  
Universo: 9.684.280 Indivíduos

# NE Report Televisão

Semana 34 | 20 a 26 de Agosto 2018

## Top 20 audiência de programas Canais FTA

						Universo	
Rank	Programa	Canal	Dia Semana	H. Início	Rat%	Rat#	Shr%
1	Liga dos Campeões: Play-Off Benfica X Paok	TVI	Terça-feira	19:54:20	18,7%	1 811,3	45,6%
2	A Herdeira II	TVI	Terça-feira	22:06:17	12,5%	1 214,2	30,7%
3	Paixão II	SIC	Quarta-feira	21:48:27	10,4%	1 008,4	24,1%
4	Jornal das 8	TVI	Quarta-feira	19:59:08	9,7%	940,2	25,2%
5	Jogo Duplo	TVI	Terça-feira	23:14:05	8,7%	844,4	26,4%
6	A Tua Cara Não Me é Estranha	TVI	Domingo	21:42:18	8,2%	793,2	22,9%
7	Minutos Mágicos	SIC	Domingo	21:43:13	7,8%	757,1	19,5%
8	Jornal da Noite	SIC	Domingo	19:58:06	7,8%	751,5	20,7%
9	Vidas Opostas	SIC	Quarta-feira	22:57:33	7,6%	733,8	22,7%
10	Jornal da Uma	TVI	Quinta-feira	12:59:58	7,3%	706,5	27,1%
11	Não Há Crise!	SIC	Domingo	22:55:15	6,8%	655,0	19,7%
12	Primeiro Jornal	SIC	Domingo	13:00:05	6,6%	639,6	22,6%
13	O Outro Lado do Paraíso	SIC	Segunda-feira	23:58:28	6,3%	612,4	26,9%
14	Telejornal	RTP1	Segunda-feira	19:59:06	6,2%	605,0	16,9%
15	Apanha Se Puder	TVI	Quarta-feira	19:11:48	6,2%	598,6	20,8%
16	Alta Definição (R) David Carreira	SIC	Sábado	14:07:55	6,2%	597,2	20,1%
17	Grande Corrida 25º Aniversário TVI	TVI	Sexta-feira	22:38:58	6,1%	589,9	24,3%
18	Conta-Me Como És Pedro Teixeira	TVI	Sábado	14:01:26	5,6%	539,9	18,1%
19	Fama Show	SIC	Domingo	14:12:00	5,5%	531,2	18,9%
20	Brainstorm	RTP1	Quinta-feira	21:00:52	5,5%	528,2	13,3%

**Audiência Média:** % de indivíduos que contactou com o suporte, ponderado pelo tempo de duração do contacto.

**Shr%:** É calculado a partir do tempo total dispendido num canal ou evento relativamente ao tempo total dispendido a ver televisão.

**Rat#:** Audiência média expressa em milhares de indivíduos.

Universo: 9.684.280 Indivíduos

# NE Report Televisão

Semana 34 | 20 a 26 de Agosto 2018

## Top 20 audiência de programas Canais Pay TV

Rank	Programa	Canal	Dia Semana	H. Início	Rat%	Rat#	Shr%
1	Golos	CMTV	Sábado	18:49:49	2,3%	222,5	6,7%
2	Futsal - Record Masters Cup Inter Movistar x Sporting	CMTV	Domingo	18:52:15	2,3%	220,2	7,2%
3	Cheias de Charme	Globo	Quinta-feira	19:12:23	1,7%	168,5	5,9%
4	Páginas da Vida	Globo	Sexta-feira	22:25:02	1,7%	163,4	4,6%
5	Deus Salve O Rei	Globo	Sexta-feira	20:06:46	1,6%	158,9	4,5%
6	CM Jornal 20H	CMTV	Domingo	20:27:50	1,6%	155,0	4,1%
7	Orgulho & Paixão	Globo	Sexta-feira	20:56:10	1,5%	141,7	3,7%
8	Pé em Riste	CMTV	Segunda-feira	21:45:16	1,5%	141,0	4,3%
9	Tieta	Globo	Quinta-feira	23:15:16	1,4%	134,1	4,8%
10	21ª Hora Eleições no Sporting: Dias Ferreira	TVI24	Quinta-feira	21:29:21	1,4%	132,5	3,3%
11	Mais Transferências - Tarde	TVI24	Segunda-feira	18:10:31	1,3%	125,3	5,5%
12	Sangue Bom	Globo	Sexta-feira	21:38:06	1,2%	116,3	2,9%
13	Liga D'Ouro	CMTV	Sexta-feira	21:53:19	1,2%	115,0	3,2%
14	Futebol de Praia - Campeonato Nacional Sporting X SP.Braga	CMTV	Domingo	16:10:09	1,2%	113,1	4,2%
15	Filme Hollywood A Proposta	Hollywood	Domingo	14:15:18	1,2%	111,9	4,2%
16	Filme Disney Channel The Incredibles: Os Super-Herois	Disney Channel	Sábado	10:59:15	1,2%	111,7	5,7%
17	Morangos Com Açúcar - Férias de Verão V	BIGGS	Segunda-feira	20:06:21	1,1%	106,8	2,9%
18	Separados Pela Vida (R)	CMTV	Quarta-feira	14:08:00	1,1%	105,1	4,6%
19	Especial Desporto Antevisão Benfica X Sporting	CMTV	Sábado	13:56:51	1,1%	103,9	3,5%
20	Malhação: Vidas Brasileiras	Globo	Terça-feira	18:38:37	1,0%	100,9	4,6%

**Audiência Média:** % de indivíduos que contactou com o suporte, ponderado pelo tempo de duração do contacto.

**Shr%:** É calculado a partir do tempo total dispendido num canal ou evento relativamente ao tempo total dispendido a ver televisão.

**Rat#:** Audiência média expressa em milhares de indivíduos.

Universo: 9.684.280 Indivíduos

# NE Report Televisão

Semana 34 | 20 a 26 de Agosto 2018

## Top 5 audiência de programas por canal FTA



Rank	Programa	Dia Semana	H. Início	Rat%	Rat#	Shr%
1	Telejornal	Segunda-feira	19:59:06	6,2%	605,0	16,9%
2	Brainstorm	Quinta-feira	21:00:52	5,5%	528,2	13,3%
3	Jornal da Tarde	Sábado	12:59:57	5,2%	505,1	16,6%
4	O Preço Certo	Sexta-feira	19:09:23	5,2%	499,1	18,2%
5	Aqui Portugal	Sábado	14:18:32	3,6%	352,1	13,3%



Rank	Programa	Dia Semana	H. Início	Rat%	Rat#	Shr%
1	Paixão II	Quarta-feira	21:48:27	10,4%	1 008,4	24,1%
2	Minutos Mágicos	Domingo	21:43:13	7,8%	757,1	19,5%
3	Jornal da Noite	Domingo	19:58:06	7,8%	751,5	20,7%
4	Vidas Opostas	Quarta-feira	22:57:33	7,6%	733,8	22,7%
5	Não Há Crise!	Domingo	22:55:15	6,8%	655,0	19,7%



Rank	Programa	Dia Semana	H. Início	Rat%	Rat#	Shr%
1	Liga dos Campeões: Play-Off Benfica X Paok	Terça-feira	19:54:20	18,7%	1 811,3	45,6%
2	A Herdeira II	Terça-feira	22:06:17	12,5%	1 214,2	30,7%
3	Jornal das 8	Quarta-feira	19:59:08	9,7%	940,2	25,2%
4	Jogo Duplo	Terça-feira	23:14:05	8,7%	844,4	26,4%
5	A Tua Cara Não Me é Estranha	Domingo	21:42:18	8,2%	793,2	22,9%

**Audiência Média:** % de indivíduos que contactou com o suporte, ponderado pelo tempo de duração do contacto.

**Shr%:** É calculado a partir do tempo total dispendido num canal ou evento relativamente ao tempo total dispendido a ver televisão.

**Rat#:** Audiência média expressa em milhares de indivíduos.

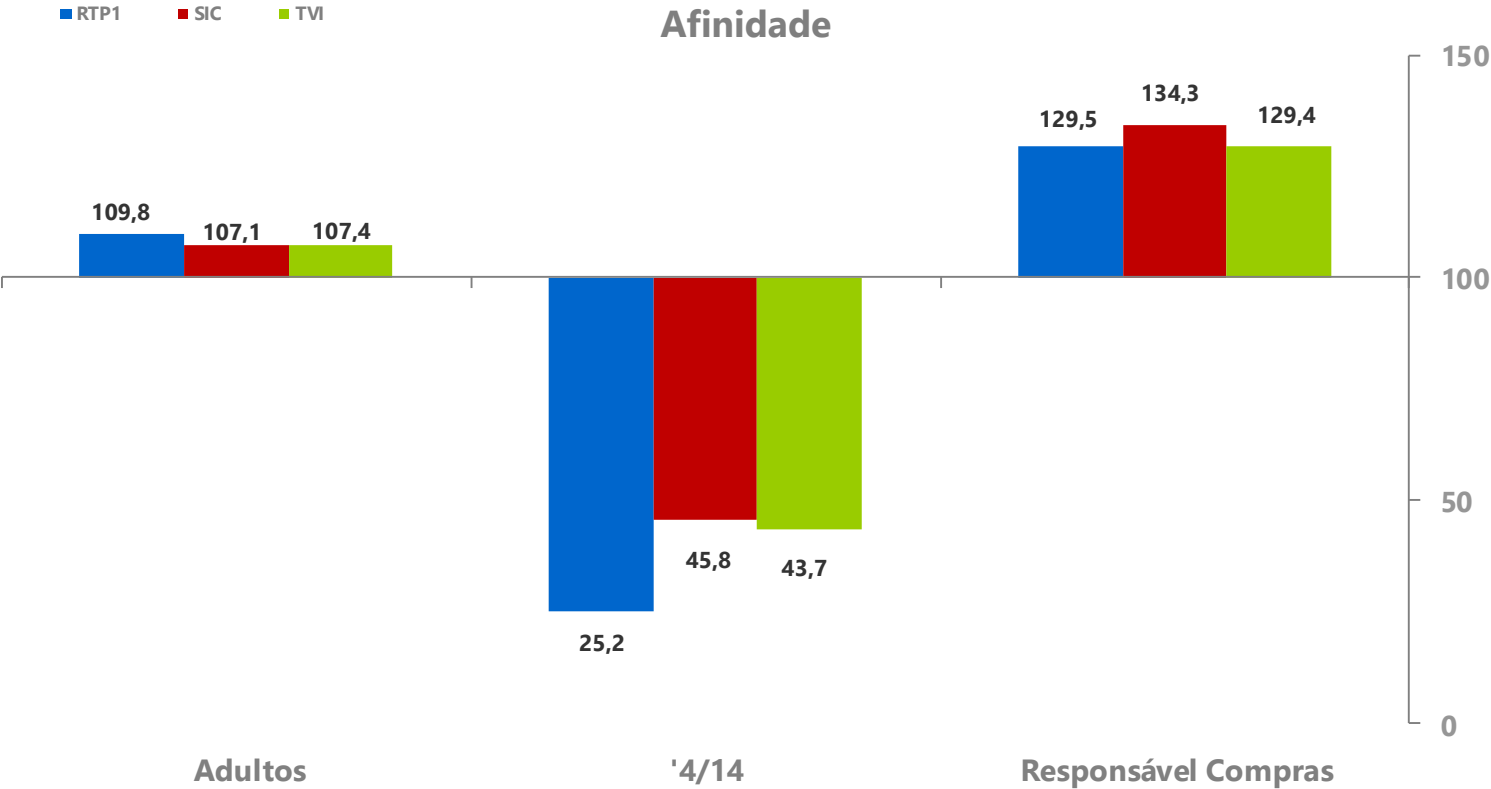
Universo: 9.684.280 Indivíduos





# NE Report Televisão

Semana 34 | 20 a 26 de Agosto 2018



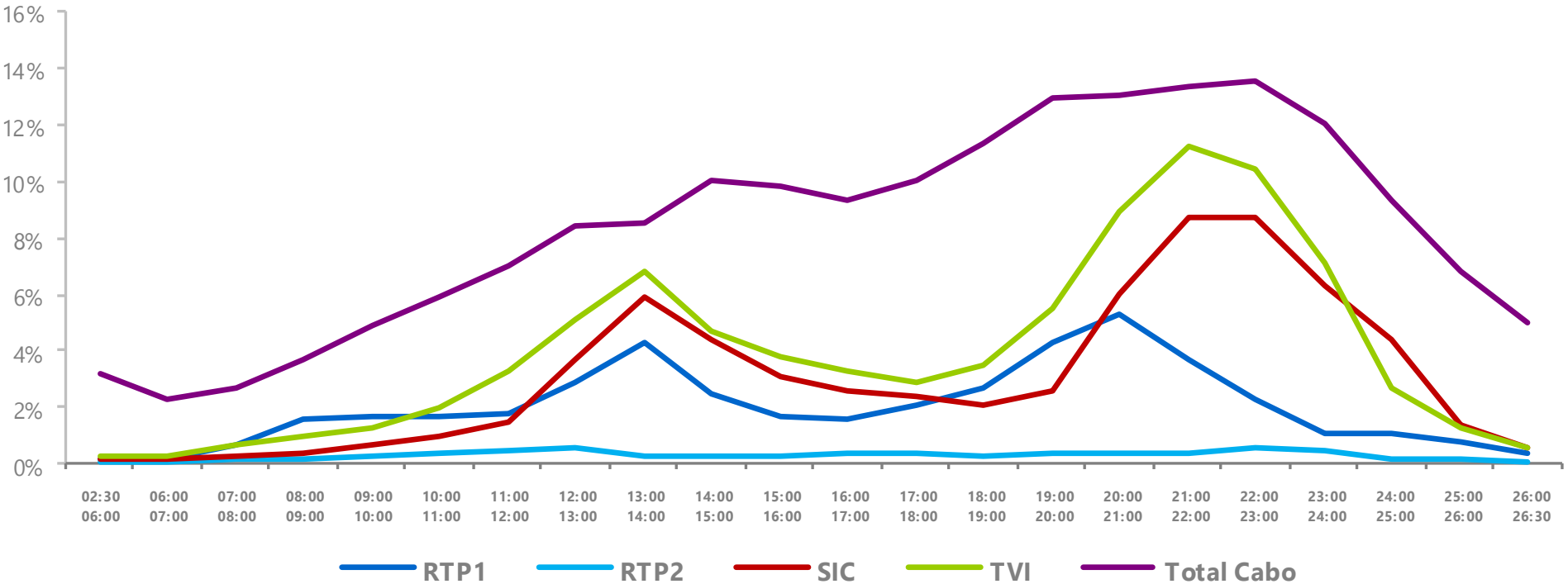
**Afinidade:** Mede a relação entre a audiência média no target e a audiência média no Universo.  
**Adultos:** Indivíduos com 15 e mais anos | 8.563.480 Indivíduos, 88,43% do Universo.  
**4/14:** Indivíduos com idades compreendidas entre os 4 e os 14 anos | 1.120.800 Indivíduos, 11,57% do Universo.  
**Responsável Compras:** Responsáveis pela aquisição de bens não duradouros para o lar | 3.868.860 Indivíduos, 39,95% do Universo.



# NE Report Televisão

Semana 34 | 20 a 26 de Agosto 2018

Audiência Média | Perfil médio das 24 horas



COPYRIGHT © NOVA EXPRESSÃO SGPS 2017 | WWW.NOVAEXPRESSAO.PT

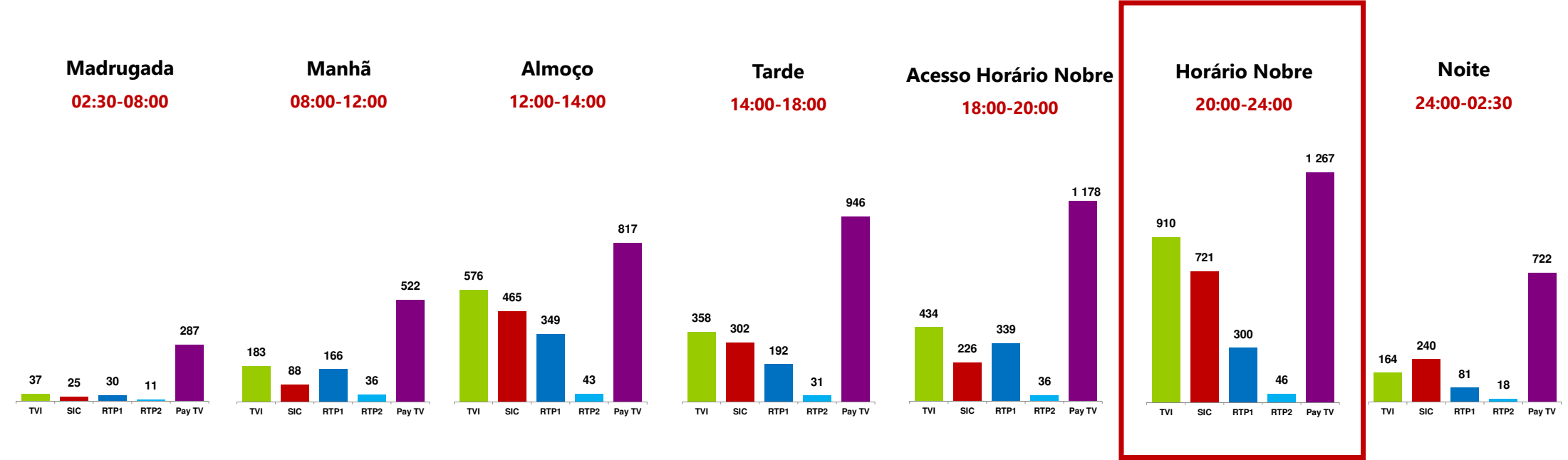
**Audiência Média:** % de indivíduos que contactou com o suporte, ponderado pelo tempo de duração do contacto.  
Universo: 9.684.280 Indivíduos



# NE Report Televisão

Semana 34 | 20 a 26 de Agosto 2018

Audiência Média por Período Horário em Milhares de Indivíduos



Audiência Média em Milhares de indivíduos - Número de indivíduos que contactou com o suporte, ponderado pelo tempo de duração do contacto.  
Universo: 9.684.280 Indivíduos

