

NOVA EXPRESSÃO
Planeamento de Media e Publicidade

NE REPORT TV

Semana 36
3 a 9 de Setembro 2018

Fonte: Audiências CAEM (GFK) e Programas Mediamonitor/Telereport



NOVA EXPRESSÃO



NE Report Televisão

Semana 36 | 3 a 9 de Setembro 2018

Consumo Médio de Televisão ATS

 **RTP1** 01:24:27

 **RTP2** 00:33:05

 **01:44:50**

 **02:05:05**

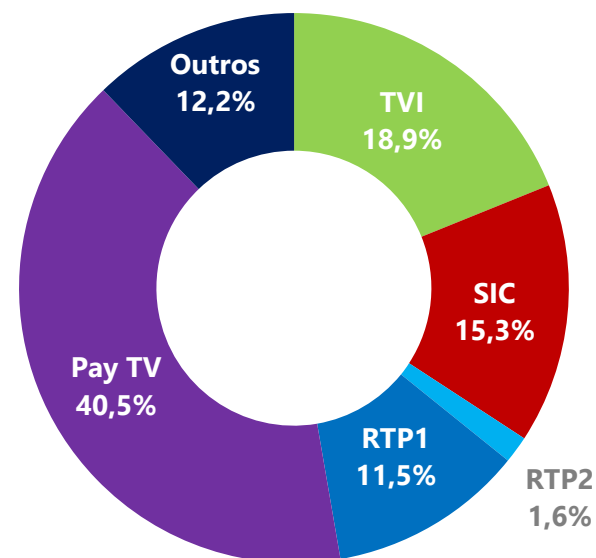
 **03:02:09**

 **01:02:34**

 **05:37:29**

ATS: É o tempo médio que cada telespectador dispendeu a ver TV, com base no total de indivíduos que viram TV.

Share de Audiência



Na semana 36 cerca de 81,1% do Universo viu TV (7 850 400 indivíduos) e dispendeu em média/dia cerca **de 5 horas, 37 minutos e 29 segundos**.
Universo: 9.684.280 Indivíduos.

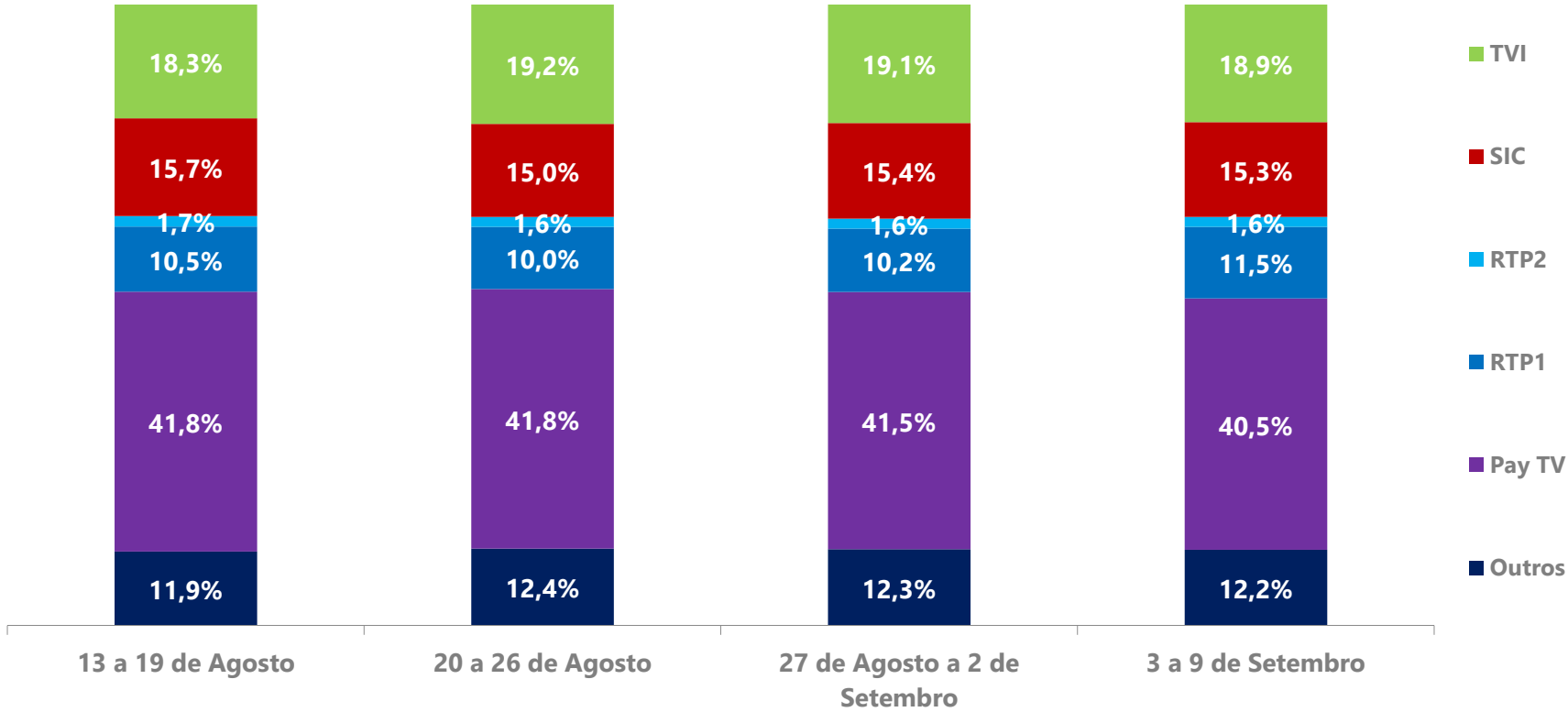
Shr%: É calculado a partir do tempo total dispendido num canal ou evento relativamente ao tempo total dispendido a ver televisão.



NE Report Televisão

Semana 36 | 3 a 9 de Setembro 2018

Share de Audiência | Evolução nas últimas 4 semanas



Nota: Oficialmente, a partir de 1 de Março de 2016 as audiências do dia passam a incluir a audiência captada em directo e em diferido no próprio dia.

NE Report Televisão

Semana 36 | 3 a 9 de Setembro 2018

Top 20 canais

Rank	Canal	Universo		
		Shr%	Rat%	Rat#
1	TVI	18,9%	3,6%	348,0
2	SIC	15,3%	2,9%	280,7
3	RTP1	11,5%	2,2%	211,8
4	CMTV	3,9%	0,7%	71,5
5	Globo	2,4%	0,5%	45,0
6	TVI24	2,1%	0,4%	38,4
7	SIC Noticias	2,1%	0,4%	38,2
8	Disney Channel	2,0%	0,4%	37,7
9	Hollywood	1,8%	0,3%	32,8
10	RTP2	1,6%	0,3%	28,9
11	Cartoon Network Portugal	1,5%	0,3%	26,9
12	Fox	1,4%	0,3%	26,4
13	Panda	1,2%	0,2%	21,4
14	Fox Life	1,0%	0,2%	18,1
15	RTP3 TDT	1,0%	0,2%	18,0
16	AXN	1,0%	0,2%	17,6
17	SIC Mulher	0,9%	0,2%	17,2
18	Disney Junior	0,9%	0,2%	15,7
19	RTP Memória TDT	0,8%	0,2%	15,4
20	Sport TV+	0,8%	0,2%	15,1

Shr%: É calculado a partir do tempo total despendido num canal ou evento relativamente ao tempo total despendido a ver televisão.

Rat%: % de indivíduos que contactou com o suporte, ponderado pelo tempo de duração do contacto.

Rat#: Audiência média expressa em milhares de indivíduos.

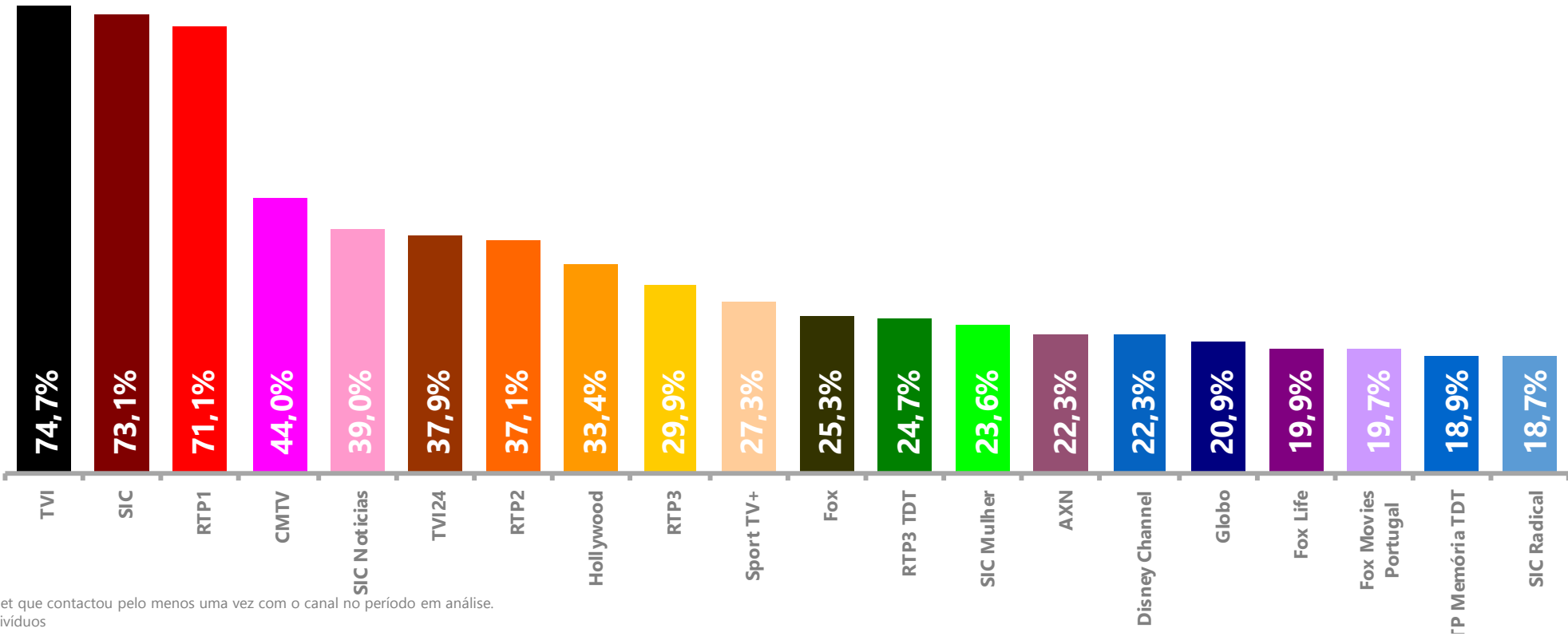
Universo: 9.684.280 Indivíduos



NE Report Televisão

Semana 36 | 3 a 9 de Setembro 2018

Top 20 canais com maior cobertura



Cobertura - % do target que contactou pelo menos uma vez com o canal no período em análise.
Universo: 9.684.280 Indivíduos

NE Report Televisão

Semana 36 | 3 a 9 de Setembro 2018

Top 20 audiência de programas Canais FTA

Rank	Programa	Canal	Dia Semana	H. Início	Rat%	Universo	
						Rat#	Shr%
1	A Seleção - Jogo de Preparação Portugal X Croácia	RTP1	Quinta-feira	19:26:57	15,5%	1 497,5	36,9%
2	Pesadelo na Cozinha	TVI	Domingo	21:42:10	14,5%	1 407,8	32,1%
3	A Herdeira II	TVI	Quarta-feira	21:46:44	13,1%	1 272,7	28,8%
4	Terra Nossa	SIC	Domingo	21:33:44	11,8%	1 145,0	24,5%
5	Paixão II	SIC	Quarta-feira	21:45:47	11,2%	1 080,3	24,4%
6	Jornal das 8	TVI	Segunda-feira	19:59:05	10,2%	991,5	24,2%
7	A Seleção - Jogo de Preparação: Flash Interview	RTP1	Quinta-feira	21:43:22	9,4%	911,8	19,7%
8	Jogo Duplo	TVI	Quarta-feira	22:56:01	9,3%	901,0	27,2%
9	Jornal da Noite	SIC	Terça-feira	19:58:06	9,1%	878,5	20,9%
10	Vidas Opostas	SIC	Segunda-feira	22:45:20	7,8%	751,4	21,0%
11	Jornal da Uma	TVI	Domingo	12:59:57	7,7%	741,6	24,3%
12	Joker	RTP1	Quarta-feira	21:01:36	7,5%	724,0	16,6%
13	Telejornal	RTP1	Quarta-feira	19:59:06	7,4%	718,4	17,7%
14	Alta Definição Especial 9 Anos	SIC	Sábado	14:07:49	7,0%	677,1	24,1%
15	Apanha Se Puder	TVI	Terça-feira	19:12:36	6,8%	655,6	20,4%
16	Primeiro Jornal	SIC	Sábado	13:00:05	6,5%	632,8	21,4%
17	Querido, Mudei A Casa! (R)	TVI	Domingo	23:23:16	6,3%	611,7	22,9%
18	Sexta às 9	RTP1	Sexta-feira	20:58:42	6,3%	611,1	15,0%
19	Conta-Me Como És Ljubomir Stanisic	TVI	Sábado	14:14:01	5,9%	573,1	20,5%
20	O Preço Certo	RTP1	Terça-feira	18:59:51	5,9%	569,2	18,3%

Audiência Média: % de indivíduos que contactou com o suporte, ponderado pelo tempo de duração do contacto.

Shr%: É calculado a partir do tempo total dispendido num canal ou evento relativamente ao tempo total dispendido a ver televisão.

Rat#: Audiência média expressa em milhares de indivíduos.

Universo: 9.684.280 Indivíduos

NE Report Televisão

Semana 36 | 3 a 9 de Setembro 2018

Top 20 audiência de programas Canais Pay TV

Rank	Programa	Canal	Dia Semana	H. Início	Rat%	Rat#	Shr%
1	Futebol - Camp. da Europa Sub-21: Qualificação Portugal Romenia	CMTV	Sexta-feira	19:06:11	2,9%	280,7	8,1%
2	Notícias CM	CMTV	Sexta-feira	21:12:12	2,6%	247,2	6,0%
3	Deus Salve O Rei	Globo	Segunda-feira	19:59:04	1,8%	176,8	4,4%
4	Rua Segura	CMTV	Sexta-feira	23:51:34	1,7%	163,2	9,1%
5	Páginas da Vida	Globo	Quinta-feira	22:18:08	1,7%	163,0	4,0%
6	Golos	CMTV	Sábado	21:56:08	1,6%	157,1	4,6%
7	CM Jornal 20H	CMTV	Sábado	19:49:46	1,6%	156,9	4,2%
8	Orgulho & Paixão	Globo	Quarta-feira	20:44:08	1,5%	148,0	3,4%
9	Flor do Caribe	Globo	Sexta-feira	19:05:07	1,5%	144,3	4,9%
10	Liga D'Ouro	CMTV	Sexta-feira	22:04:13	1,5%	140,9	3,9%
11	Rua Segura (R)	CMTV	Sábado	15:20:11	1,4%	133,2	5,6%
12	CM Jornal 13H	CMTV	Sábado	12:56:22	1,4%	131,1	4,6%
13	Especial CM O Dia Do Leão	CMTV	Sábado	14:57:37	1,4%	131,0	5,1%
14	Jornal 6	CMTV	Sexta-feira	17:57:08	1,3%	130,1	6,2%
15	SOS24	TVI24	Sexta-feira	14:21:35	1,3%	129,8	6,4%
16	Tieta	Globo	Quinta-feira	23:11:20	1,2%	119,4	3,8%
17	Sangue Bom	Globo	Quinta-feira	21:23:07	1,2%	119,3	2,6%
18	Futebol - Jogo Particular Sub-20 Portugal X Holanda	CMTV	Quinta-feira	16:50:08	1,2%	118,7	6,4%
19	Especial Informação Eleições Sporting: Debate Decisivo	TVI24	Quarta-feira	21:30:39	1,2%	118,1	2,9%
20	Morangos Com Açúcar - Férias de Verão V	BIGGS	Sexta-feira	20:06:11	1,2%	113,9	3,0%

Audiência Média: % de indivíduos que contactou com o suporte, ponderado pelo tempo de duração do contacto.

Shr%: É calculado a partir do tempo total dispendido num canal ou evento relativamente ao tempo total dispendido a ver televisão.

Rat#: Audiência média expressa em milhares de indivíduos.

Universo: 9.684.280 Indivíduos

NE Report Televisão

Semana 36 | 3 a 9 de Setembro 2018

Top 5 audiência de programas por canal FTA



Rank	Programa	Dia Semana	H. Início	Rat%	Rat#	Shr%
1	A Seleção - Jogo de Preparação Portugal X Croacia	Quinta-feira	19:26:57	15,5%	1 497,5	36,9%
2	A Seleção - Jogo de Preparação: Flash Interview	Quinta-feira	21:43:22	9,4%	911,8	19,7%
3	Joker	Quarta-feira	21:01:36	7,5%	724,0	16,6%
4	Telejornal	Quarta-feira	19:59:06	7,4%	718,4	17,7%
5	Sexta As 9	Sexta-feira	20:58:42	6,3%	611,1	15,0%



Rank	Programa	Dia Semana	H. Início	Rat%	Rat#	Shr%
1	Terra Nossa	Domingo	21:33:44	11,8%	1 145,0	24,5%
2	Paixão II	Quarta-feira	21:45:47	11,2%	1 080,3	24,4%
3	Jornal da Noite	Terça-feira	19:58:06	9,1%	878,5	20,9%
4	Vidas Opostas	Segunda-feira	22:45:20	7,8%	751,4	21,0%
5	Alta Definição Especial 9 Anos	Sábado	14:07:49	7,0%	677,1	24,1%



Rank	Programa	Dia Semana	H. Início	Rat%	Rat#	Shr%
1	Pesadelo Na Cozinha	Domingo	21:42:10	14,5%	1 407,8	32,1%
2	A Herdeira II	Quarta-feira	21:46:44	13,1%	1 272,7	28,8%
3	Jornal das 8	Segunda-feira	19:59:05	10,2%	991,5	24,2%
4	Jogo Duplo	Quarta-feira	22:56:01	9,3%	901,0	27,2%
5	Jornal da Uma	Domingo	12:59:57	7,7%	741,6	24,3%

Audiência Média: % de indivíduos que contactou com o suporte, ponderado pelo tempo de duração do contacto.

Shr%: É calculado a partir do tempo total dispendido num canal ou evento relativamente ao tempo total dispendido a ver televisão.

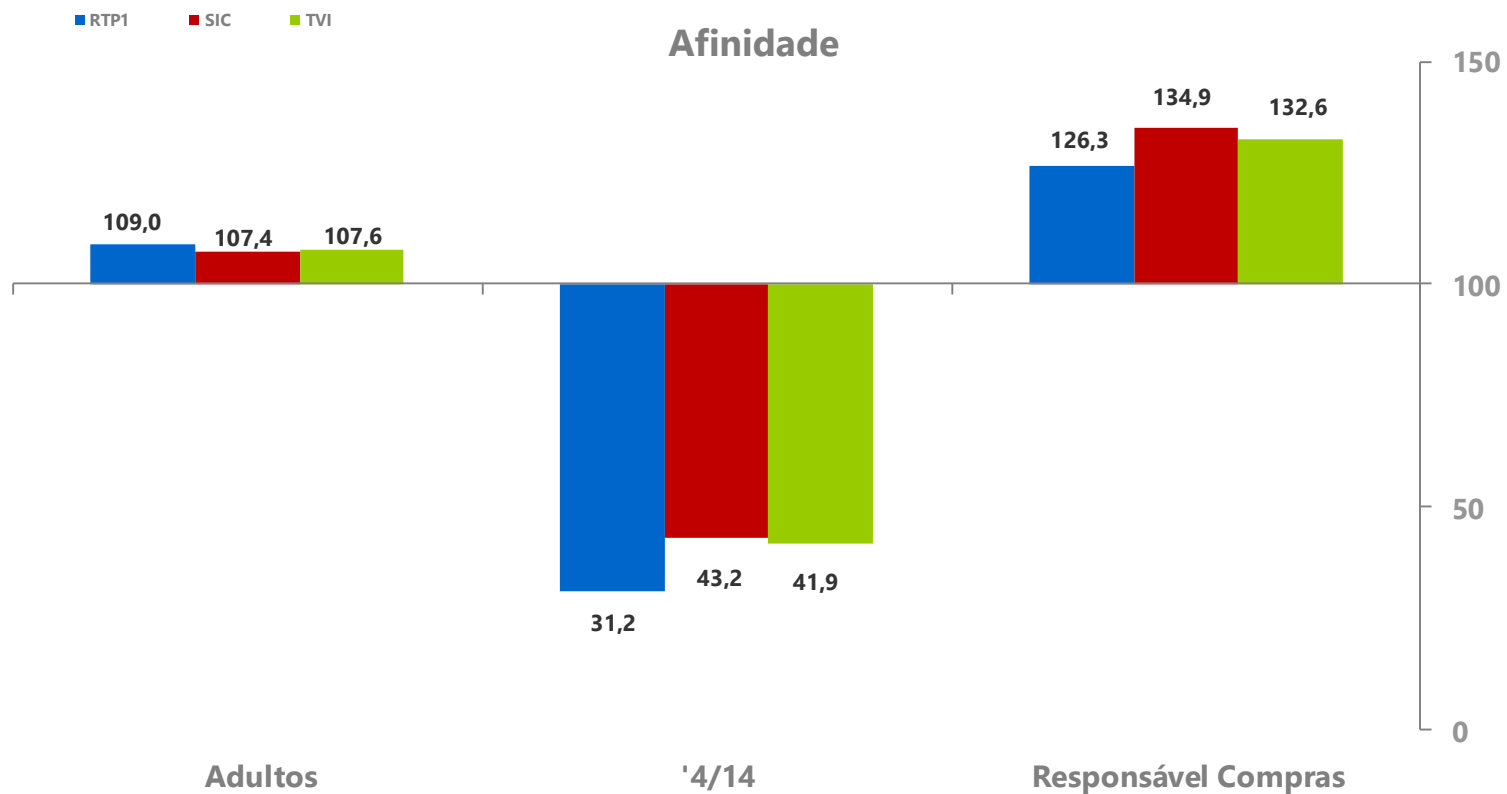
Rat#: Audiência média expressa em milhares de indivíduos.

Universo: 9.684.280 Indivíduos



NE Report Televisão

Semana 36 | 3 a 9 de Setembro 2018



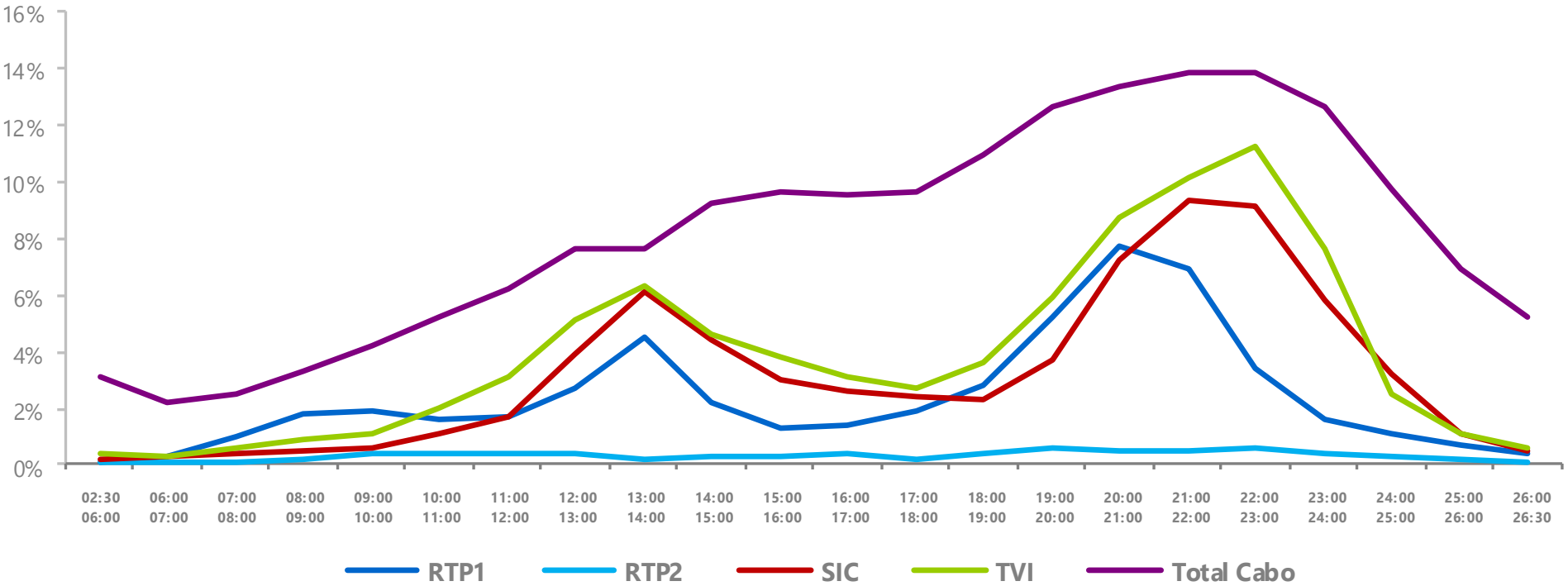
Afinidade: Mede a relação entre a audiência média no target e a audiência média no Universo.
Adultos: Indivíduos com 15 e mais anos | 8.563.480 Indivíduos, 88,43% do Universo.
4/14: Indivíduos com idades compreendidas entre os 4 e os 14 anos | 1.120.800 Indivíduos, 11,57% do Universo.
Responsável Compras: Responsáveis pela aquisição de bens não duradouros para o lar | 3.868.860 Indivíduos, 39,95% do Universo.



NE Report Televisão

Semana 36 | 3 a 9 de Setembro 2018

Audiência Média | Perfil médio das 24 horas



COPYRIGHT © NOVA EXPRESSÃO SGPS 2017 | WWW.NOVAEXPRESSAO.PT

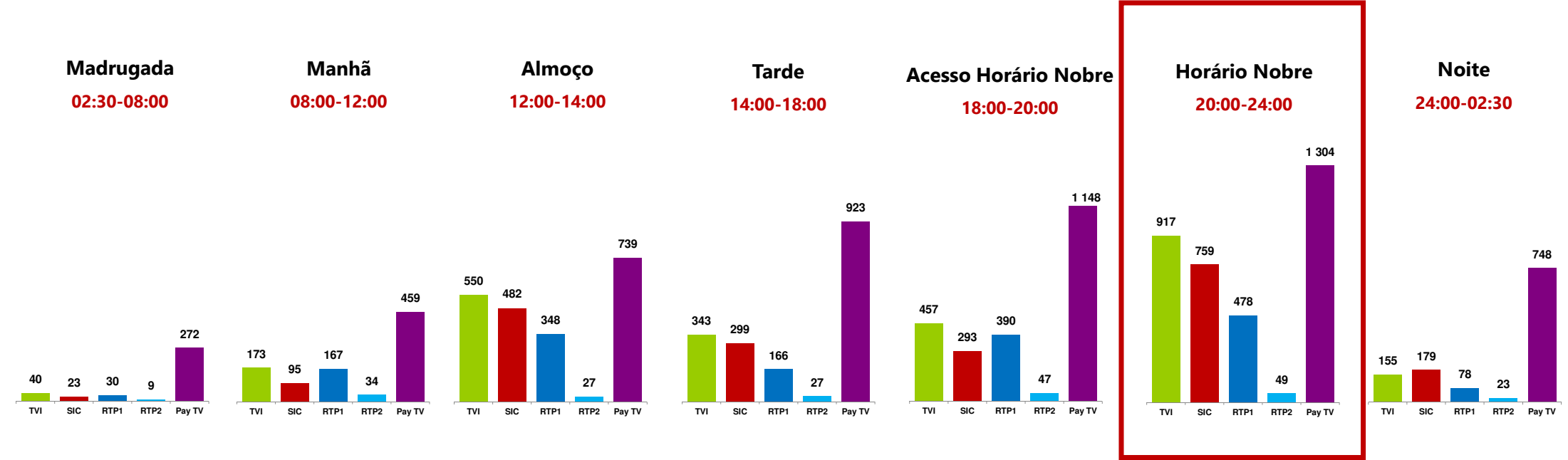
Audiência Média: % de indivíduos que contactou com o suporte, ponderado pelo tempo de duração do contacto.
Universo: 9.684.280 Indivíduos



NE Report Televisão

Semana 36 | 3 a 9 de Setembro 2018

Audiência Média por Período Horário em Milhares de Indivíduos



Audiência Média em Milhares de indivíduos - Número de indivíduos que contactou com o suporte, ponderado pelo tempo de duração do contacto.
Universo: 9.684.280 Indivíduos

