

**NOVA EXPRESSÃO**

Planeamento de Media e Publicidade

## **NE REPORT TV**

**Semana 35**

**27 de Agosto a 2 de Setembro  
2018**



NOVA EXPRESSÃO



# NE Report Televisão

Semana 35 | 27 de Agosto a 2 de Setembro 2018

## Consumo Médio de Televisão ATS

 **RTP1** 01:24:32

 **RTP2** 00:35:11

 **01:50:33**

 **02:03:48**

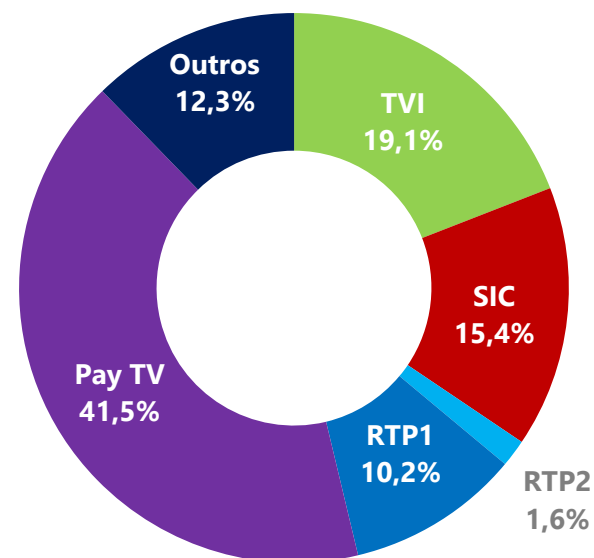
 **03:11:03**

 **01:04:01**

 **05:43:58**

**ATS:** É o tempo médio que cada telespectador dispendeu a ver TV, com base no total de indivíduos que viram TV.

## Share de Audiência



**Na semana 35 cerca de 81,2% do Universo viu TV** (7 860 900 indivíduos) e dispendeu em média/dia cerca **de 5 horas, 43 minutos e 58 segundos**.  
Universo: 9.684.280 Indivíduos.

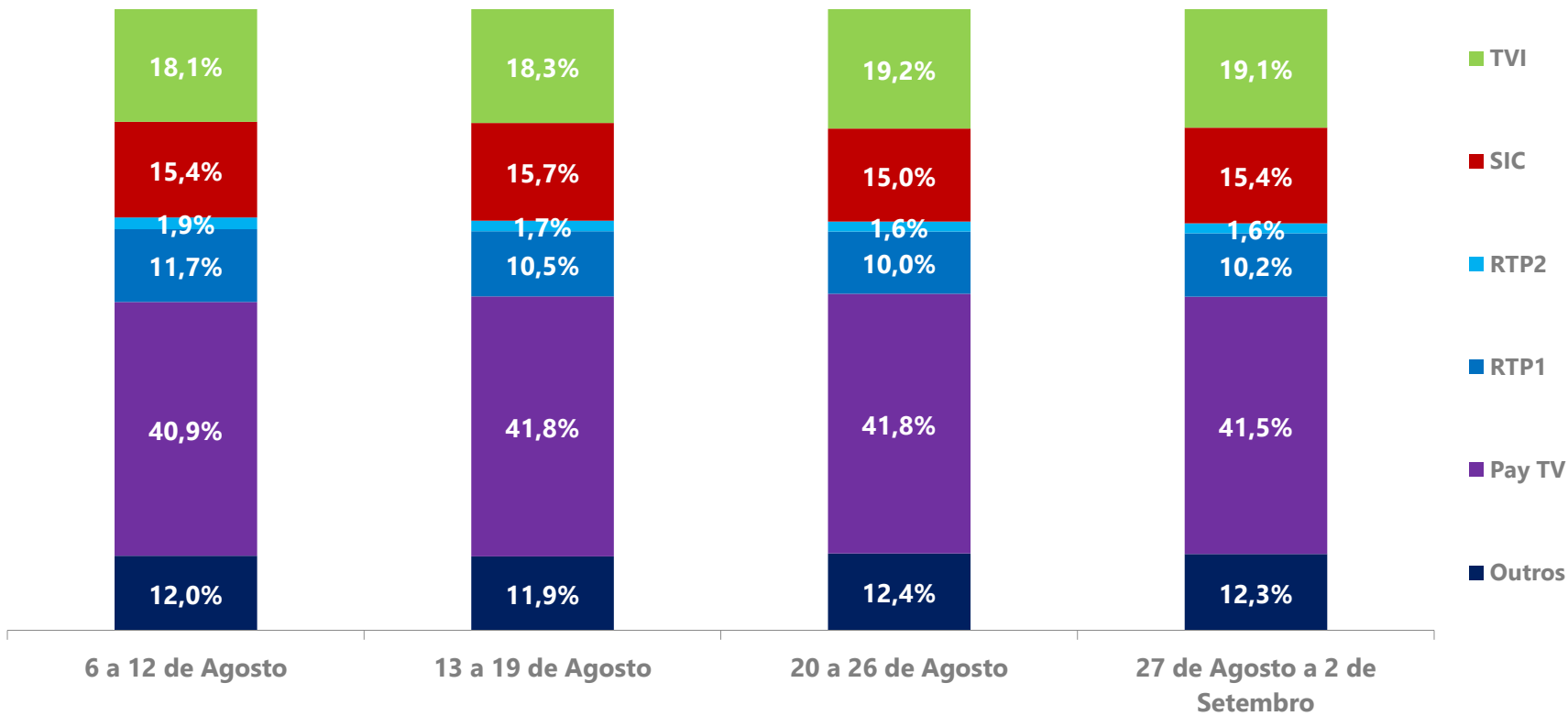
**Shr%:** É calculado a partir do tempo total dispendido num canal ou evento relativamente ao tempo total dispendido a ver televisão.



# NE Report Televisão

Semana 35 | 27 de Agosto a 2 de Setembro 2018

Share de Audiência | Evolução nas últimas 4 semanas



Nota: Oficialmente, a partir de 1 de Março de 2016 as audiências do dia passam a incluir a audiência captada em directo e em diferido no próprio dia.

# NE Report Televisão

Semana 35 | 27 de Agosto a 2 de Setembro 2018

## Top 20 canais

Rank	Canal	Universo		
		Shr%	Rat%	Rat#
1	TVI	19,1%	3,7%	359,4
2	SIC	15,4%	3,0%	288,7
3	RTP1	10,2%	2,0%	190,8
4	CMTV	3,5%	0,7%	65,9
5	Globo	2,5%	0,5%	47,8
6	Disney Channel	2,4%	0,5%	45,2
7	TVI24	2,3%	0,5%	43,7
8	Hollywood	1,8%	0,4%	33,9
9	SIC Noticias	1,8%	0,3%	33,6
10	Cartoon Network Portugal	1,7%	0,3%	31,9
11	RTP2	1,6%	0,3%	29,5
12	Fox	1,5%	0,3%	27,7
13	Panda	1,1%	0,2%	21,2
14	Sport TV+	1,1%	0,2%	21,2
15	SIC Mulher	1,0%	0,2%	19,7
16	Fox Life	1,0%	0,2%	19,1
17	RTP3 TDT	1,0%	0,2%	18,9
18	AXN	1,0%	0,2%	18,3
19	TV Record	0,9%	0,2%	17,6
20	Fox Movies Portugal	0,9%	0,2%	17,3

**Shr%:** É calculado a partir do tempo total despendido num canal ou evento relativamente ao tempo total despendido a ver televisão.

**Rat%:** % de indivíduos que contactou com o suporte, ponderado pelo tempo de duração do contacto.

**Rat#:** Audiência média expressa em milhares de indivíduos.

Universo: 9.684.280 Indivíduos

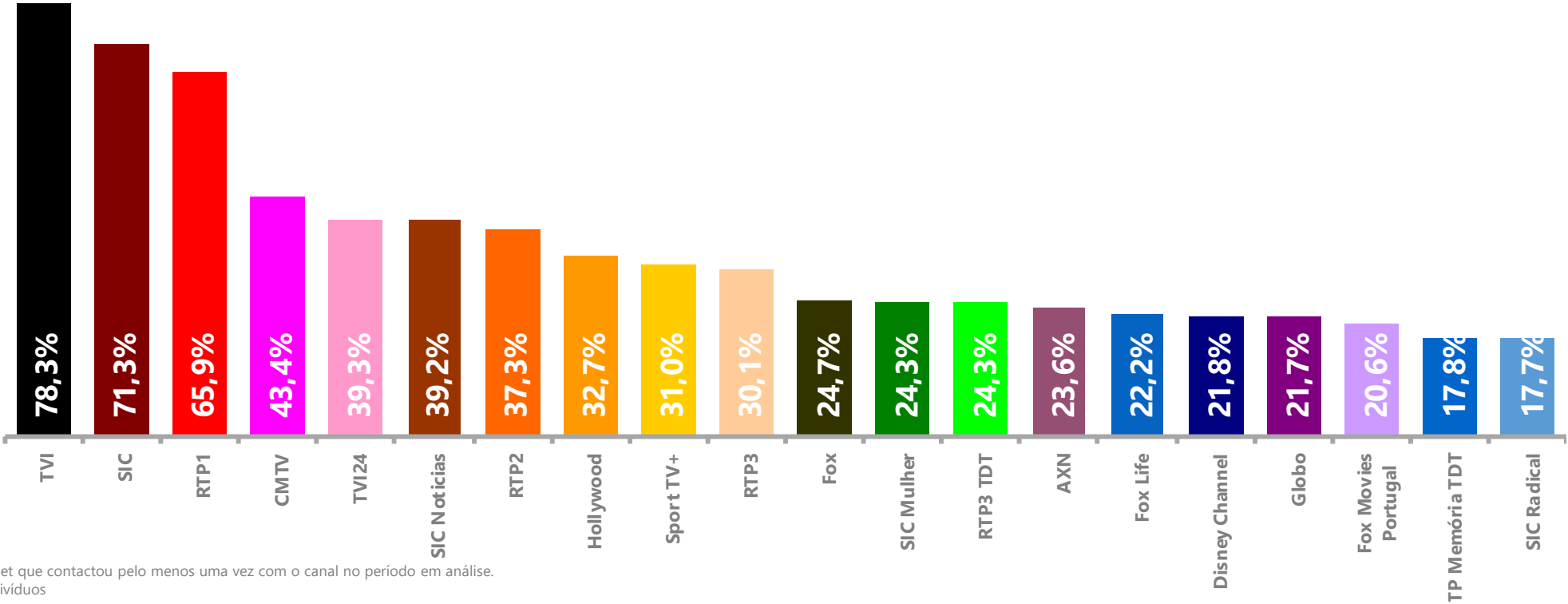




# NE Report Televisão

Semana 35 | 27 de Agosto a 2 de Setembro 2018

Top 20 canais com maior cobertura



Cobertura - % do target que contactou pelo menos uma vez com o canal no período em análise.  
Universo: 9.684.280 Indivíduos

# NE Report Televisão

Semana 35 | 27 de Agosto a 2 de Setembro 2018

## Top 20 audiência de programas Canais FTA

Rank	Programa	Canal	Dia Semana	H. Início	Rat%	Universo	
						Rat#	Shr%
1	Liga dos Campeões: Play-Off Paok X Benfica	TVI	Quarta-feira	19:56:02	22,2%	2 152,2	49,0%
2	A Herdeira II	TVI	Terça-feira	21:46:22	13,3%	1 288,4	28,7%
3	Paixão II	SIC	Segunda-feira	21:47:00	11,2%	1 085,4	25,4%
4	Jornal das 8	TVI	Terça-feira	19:59:08	11,0%	1 062,1	24,7%
5	Jornal da Noite	SIC	Terça-feira	19:58:06	8,5%	822,6	19,1%
6	Jogo Duplo	TVI	Segunda-feira	22:53:07	8,4%	813,6	24,0%
7	A Tua Cara Não Me é Estranha Especial	TVI	Domingo	21:46:49	8,3%	807,1	21,7%
8	Vidas Opostas	SIC	Terça-feira	22:56:48	8,0%	774,3	22,2%
9	Não Há Crise!	SIC	Domingo	21:44:21	8,0%	770,5	19,9%
10	Apanha Se Pudes	TVI	Terça-feira	19:11:21	7,5%	723,9	21,8%
11	Jornal da Uma	TVI	Terça-feira	12:59:57	7,4%	718,2	24,9%
12	Joker	RTP1	Terça-feira	21:01:27	7,3%	704,8	15,5%
13	O Outro Lado do Paraíso	SIC	Domingo	23:20:36	7,0%	677,6	25,8%
14	Telejornal	RTP1	Terça-feira	19:59:05	6,7%	653,6	15,6%
15	Primeiro Jornal	SIC	Domingo	13:00:05	6,4%	622,9	21,0%
16	Alta Definição (R) Toy	SIC	Sábado	14:10:46	6,3%	612,6	21,2%
17	O Preço Certo	RTP1	Quarta-feira	19:09:21	6,0%	578,1	17,9%
18	Conta-Me Como És Pedro Barroso	TVI	Sábado	13:59:57	5,8%	563,2	19,3%
19	Somos Portugal Cuba - Pao	TVI	Domingo	13:59:59	5,7%	547,6	20,2%
20	Jornal da Tarde	RTP1	Sábado	12:59:57	5,5%	530,4	17,8%

**Audiência Média:** % de indivíduos que contactou com o suporte, ponderado pelo tempo de duração do contacto.

**Shr%:** É calculado a partir do tempo total dispendido num canal ou evento relativamente ao tempo total dispendido a ver televisão.

**Rat#:** Audiência média expressa em milhares de indivíduos.

Universo: 9.684.280 Indivíduos

# NE Report Televisão

Semana 35 | 27 de Agosto a 2 de Setembro 2018

## Top 20 audiência de programas Canais Pay TV

Rank	Programa	Canal	Dia Semana	H. Início	Rat%	Rat#	Shr%
1	Especial Informação Liga dos Campeões: Sorteio da Fase de Grupos	TVI24	Quinta-feira	16:58:05	2,8%	274,1	14,6%
2	Futebol - Liga Revelação Sub-23 Sporting X Benfica	TVI24	Terça-feira	17:12:06	2,0%	197,5	8,4%
3	Mais Transferências - Tarde	TVI24	Quinta-feira	18:28:39	2,0%	190,4	8,4%
4	Deus Salve O Rei	Globo	Terça-feira	20:05:05	1,9%	184,7	4,4%
5	CM Jornal 20H	CMTV	Terça-feira	19:45:44	1,8%	174,4	4,1%
6	Orgulho & Paixão	Globo	Terça-feira	20:48:17	1,7%	163,0	3,6%
7	Páginas da Vida	Globo	Segunda-feira	22:22:13	1,6%	158,5	4,2%
8	Flor do Caribe	Globo	Terça-feira	19:16:50	1,6%	154,7	4,5%
9	Sangue Bom	Globo	Segunda-feira	21:34:13	1,6%	151,1	3,5%
10	CM Jornal 13H	CMTV	Domingo	12:30:04	1,5%	140,8	4,9%
11	Malhação: Vidas Brasileiras	Globo	Terça-feira	18:45:35	1,4%	139,3	5,1%
12	Debates Eleições Sporting	SIC Noticias	Quinta-feira	22:01:08	1,4%	133,3	3,2%
13	Morangos Com Açúcar - Férias de Verão V	BIGGS	Quinta-feira	20:07:17	1,4%	132,3	3,5%
14	Filme Hollywood Bem Vindos A Selva	Hollywood	Domingo	20:11:01	1,3%	129,3	3,4%
15	Mercado	CMTV	Segunda-feira	18:55:02	1,3%	125,9	4,3%
16	Liga D'Ouro	CMTV	Terça-feira	21:44:26	1,3%	125,0	3,1%
17	SOS24	TVI24	Segunda-feira	14:21:39	1,3%	123,5	5,2%
18	Tieta	Globo	Sexta-feira	23:15:05	1,3%	121,6	4,2%
19	Notícias 24 - 19	TVI24	Quinta-feira	18:58:01	1,3%	121,6	4,4%
20	Golos	CMTV	Domingo	18:25:11	1,2%	116,7	3,5%

**Audiência Média:** % de indivíduos que contactou com o suporte, ponderado pelo tempo de duração do contacto.

**Shr%:** É calculado a partir do tempo total dispendido num canal ou evento relativamente ao tempo total dispendido a ver televisão.

**Rat#:** Audiência média expressa em milhares de indivíduos.

Universo: 9.684.280 Indivíduos

# NE Report Televisão

Semana 35 | 27 de Agosto a 2 de Setembro 2018

## Top 5 audiência de programas por canal FTA



Rank	Programa	Dia Semana	H. Início	Rat%	Rat#	Shr%
1	Joker	Terça-feira	21:01:27	7,3%	704,8	15,5%
2	Telejornal	Terça-feira	19:59:05	6,7%	653,6	15,6%
3	O Preço Certo	Quarta-feira	19:09:21	6,0%	578,1	17,9%
4	Jornal da Tarde	Sábado	12:59:57	5,5%	530,4	17,8%
5	Aqui Portugal	Sábado	14:18:34	4,2%	408,6	15,7%



Rank	Programa	Dia Semana	H. Início	Rat%	Rat#	Shr%
1	Paixão II	Segunda-feira	21:47:00	11,2%	1 085,4	25,4%
2	Jornal da Noite	Terça-feira	19:58:06	8,5%	822,6	19,1%
3	Vidas Opostas	Terça-feira	22:56:48	8,0%	774,3	22,2%
4	Não Há Crise!	Domingo	21:44:21	8,0%	770,5	19,9%
5	O Outro Lado do Paraíso	Domingo	23:20:36	7,0%	677,6	25,8%



Rank	Programa	Dia Semana	H. Início	Rat%	Rat#	Shr%
1	Liga dos Campeões: Play-Off Paok X Benfica	Quarta-feira	19:56:02	22,2%	2 152,2	49,0%
2	A Herdeira II	Terça-feira	21:46:22	13,3%	1 288,4	28,7%
3	Jornal das 8	Terça-feira	19:59:08	11,0%	1 062,1	24,7%
4	Jogo Duplo	Segunda-feira	22:53:07	8,4%	813,6	24,0%
5	A Tua Cara Não Me é Estranha Especial	Domingo	21:46:49	8,3%	807,1	21,7%

**Audiência Média:** % de indivíduos que contactou com o suporte, ponderado pelo tempo de duração do contacto.

**Shr%:** É calculado a partir do tempo total dispendido num canal ou evento relativamente ao tempo total dispendido a ver televisão.

**Rat#:** Audiência média expressa em milhares de indivíduos.

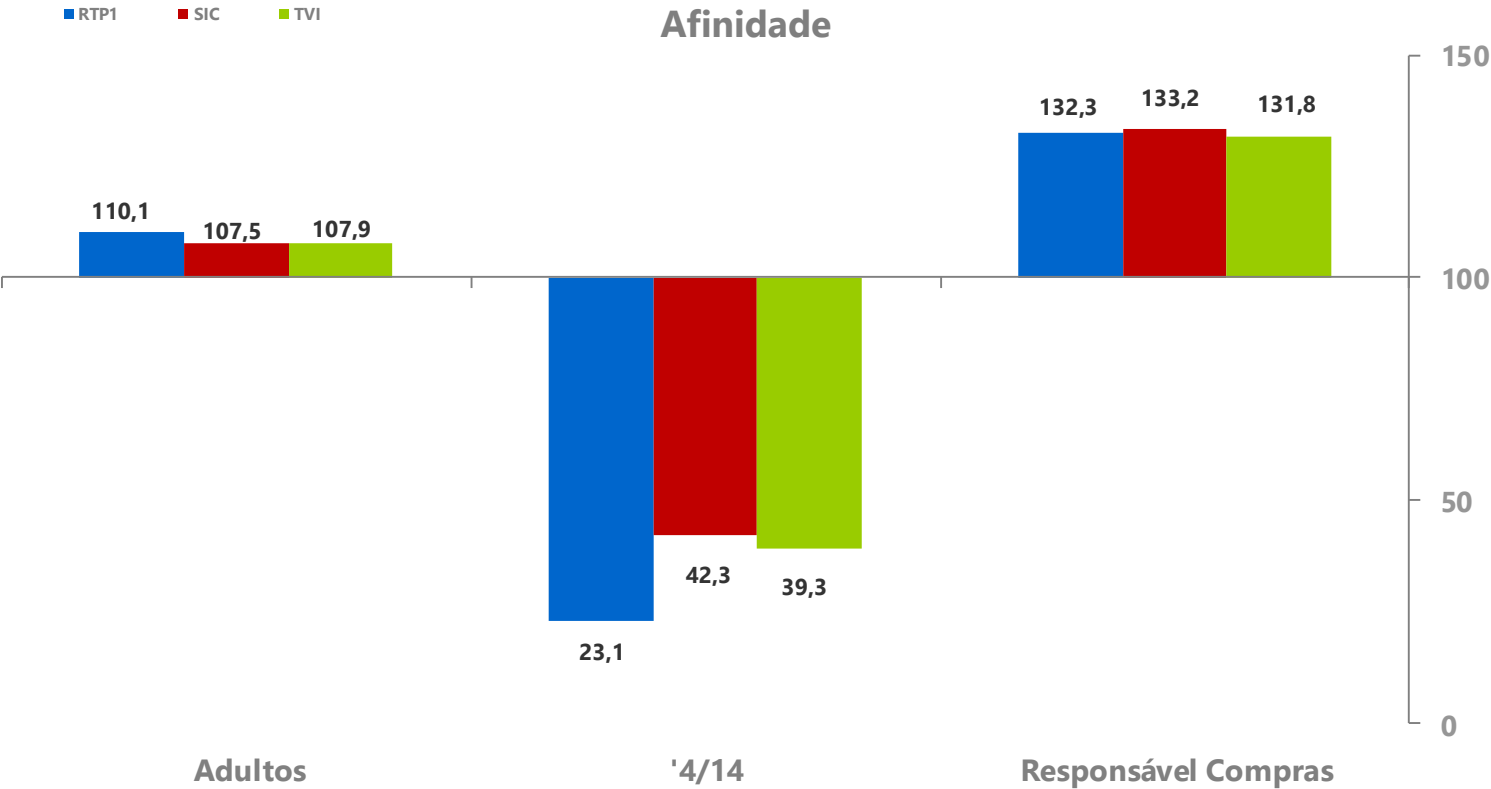
Universo: 9.684.280 Indivíduos





# NE Report Televisão

Semana 35 | 27 de Agosto a 2 de Setembro 2018



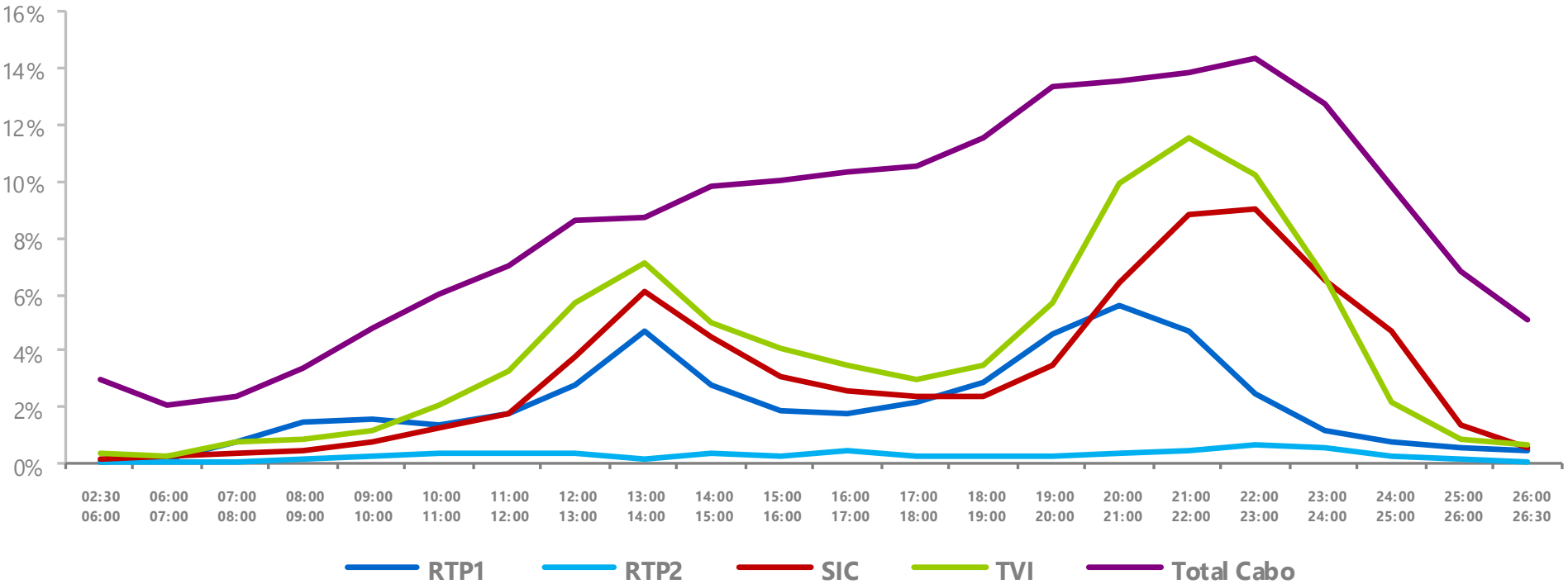
**Afinidade:** Mede a relação entre a audiência média no target e a audiência média no Universo.  
**Adultos:** Indivíduos com 15 e mais anos | 8.563.480 Indivíduos, 88,43% do Universo.  
**4/14:** Indivíduos com idades compreendidas entre os 4 e os 14 anos | 1.120.800 Indivíduos, 11,57% do Universo.  
**Responsável Compras:** Responsáveis pela aquisição de bens não duradouros para o lar | 3.868.860 Indivíduos, 39,95% do Universo.



# NE Report Televisão

Semana 35 | 27 de Agosto a 2 de Setembro 2018

Audiência Média | Perfil médio das 24 horas



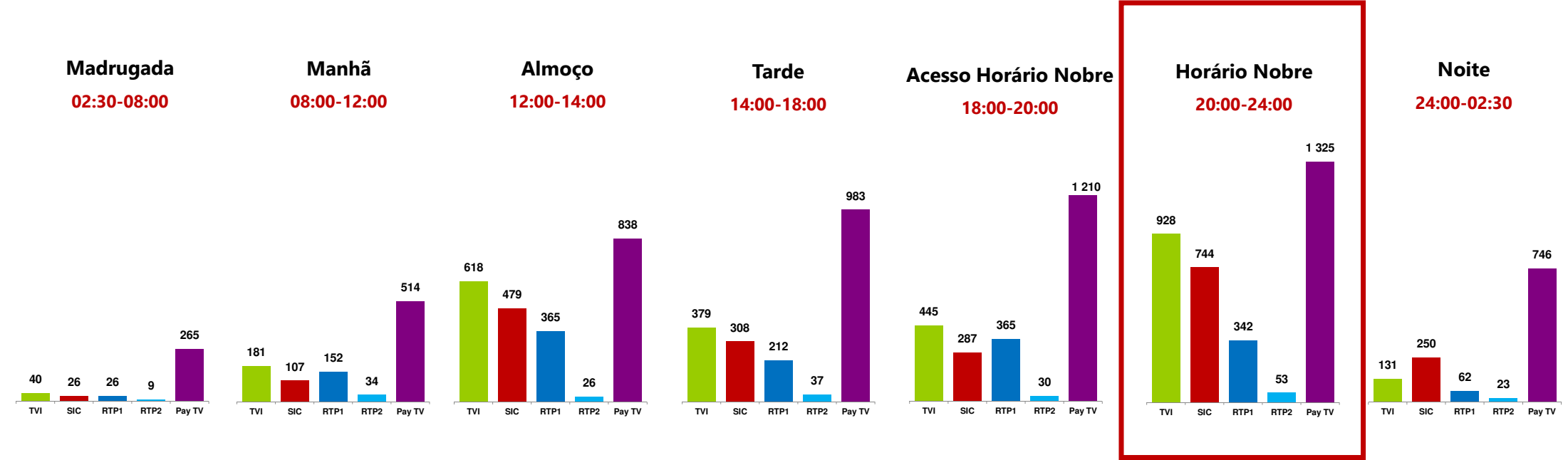
Audiência Média: % de indivíduos que contactou com o suporte, ponderado pelo tempo de duração do contacto.  
Universo: 9.684.280 Indivíduos



# NE Report Televisão

Semana 35 | 27 de Agosto a 2 de Setembro 2018

Audiência Média por Período Horário em Milhares de Indivíduos



Audiência Média em Milhares de indivíduos - Número de indivíduos que contactou com o suporte, ponderado pelo tempo de duração do contacto.  
Universo: 9.684.280 Indivíduos

