



**NOVA EXPRESSÃO**

Planeamento de Media e Publicidade

# **NE REPORT TV**

**Semana 51**

**17 a 23 de Dezembro 2018**




NOVA EXPRESSÃO



# NE Report Televisão

Semana 51 | 17 a 23 de Dezembro 2018

## Consumo Médio de Televisão ATS

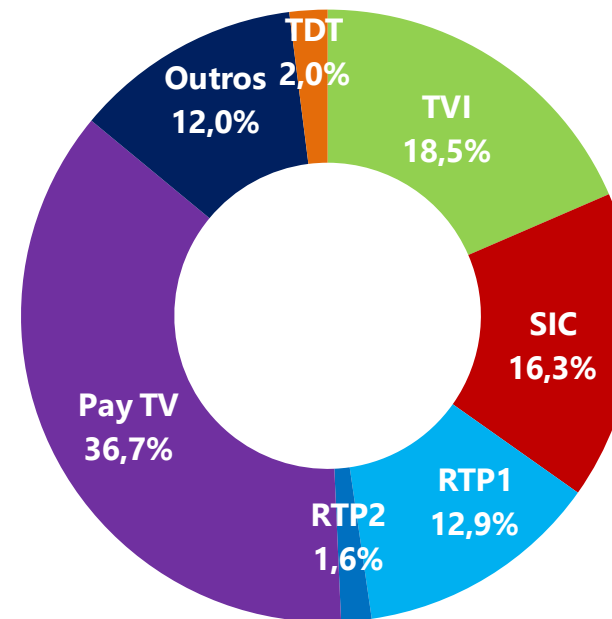


**ATS:** É o tempo médio que cada telespectador dispendeu a ver TV, com base no total de indivíduo que viram TV.

**TDT:** RTP3 TDT+ RTP Memória TDT.

**Outros:** Canais não auditados, visionamento diferido de outros dias, video e jogos.

## Share de Audiência



**Na semana 51 cerca de 81,3% do Universo viu TV** (7 870 600 indivíduos) e dispendeu em média/dia cerca de **6 horas e 29 segundos**.

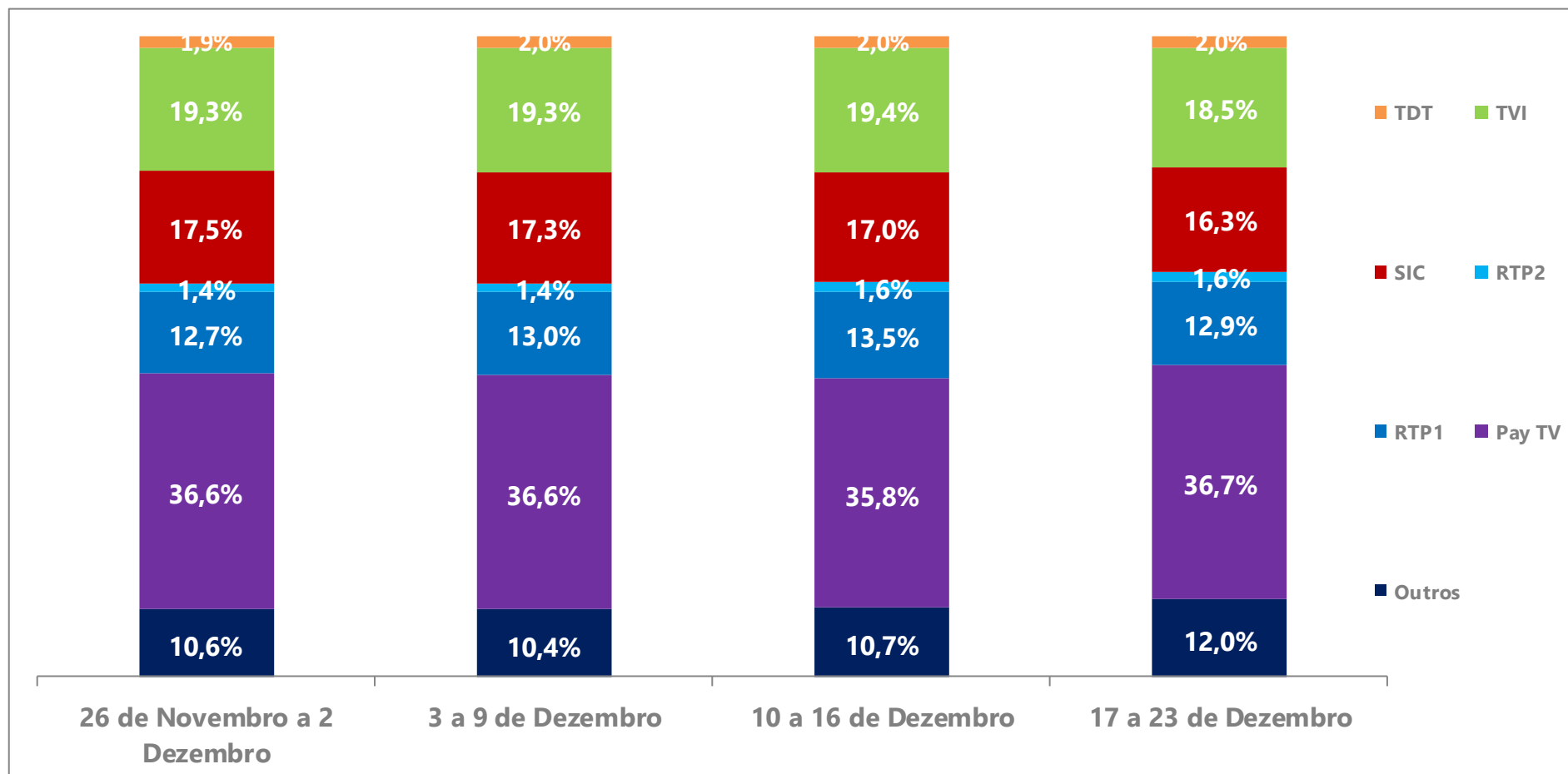
Universo: 9.684.280 Indivíduos.

**Shr%:** É calculado a partir do tempo total dispendido num canal ou evento relativamente ao tempo total dispendido a ver televisão.

# NE Report Televisão

Semana 51 | 17 a 23 de Dezembro 2018

## Share de Audiência | Evolução nas últimas 4 semanas



Nota: TDT: RTP3 TDT+ RTP Memória TDT. Outros: Canais não auditados, visionamento diferido de outros dias, video e jogos.

# NE Report Televisão

Semana 51 | 17 a 23 de Dezembro 2018

## Top 20 canais

Rank	Canal	Shr%	Universo	
			Rat%	Rat#
1	TVI	18,5%	3,8%	364,8
2	SIC	16,3%	3,3%	321,1
3	RTP1	12,9%	2,6%	253,3
4	CMTV	3,5%	0,7%	69,9
5	Globo	2,7%	0,5%	52,3
6	Disney Channel	2,3%	0,5%	44,4
7	SIC Noticias	1,8%	0,4%	35,1
8	RTP2	1,6%	0,3%	31,7
9	TVI24	1,5%	0,3%	30,5
10	Fox	1,5%	0,3%	29,9
11	Hollywood	1,5%	0,3%	29,4
12	Cartoon Network Portugal	1,2%	0,3%	24,2
13	Sport TV+	1,1%	0,2%	20,9
14	RTP3 TDT	1,1%	0,2%	20,8
15	Fox Life	1,1%	0,2%	20,8
16	Panda	1,0%	0,2%	20,3
17	RTP Memória TDT	1,0%	0,2%	19,2
18	AXN	1,0%	0,2%	18,8
19	Fox Movies Portugal	0,9%	0,2%	17,2
20	SIC Mulher	0,9%	0,2%	17,2

**Shr%:** É calculado a partir do tempo total despendido num canal ou evento relativamente ao tempo total despendido a ver televisão.

**Rat%:** % de indivíduos que contactou com o suporte, ponderado pelo tempo de duração do contacto.

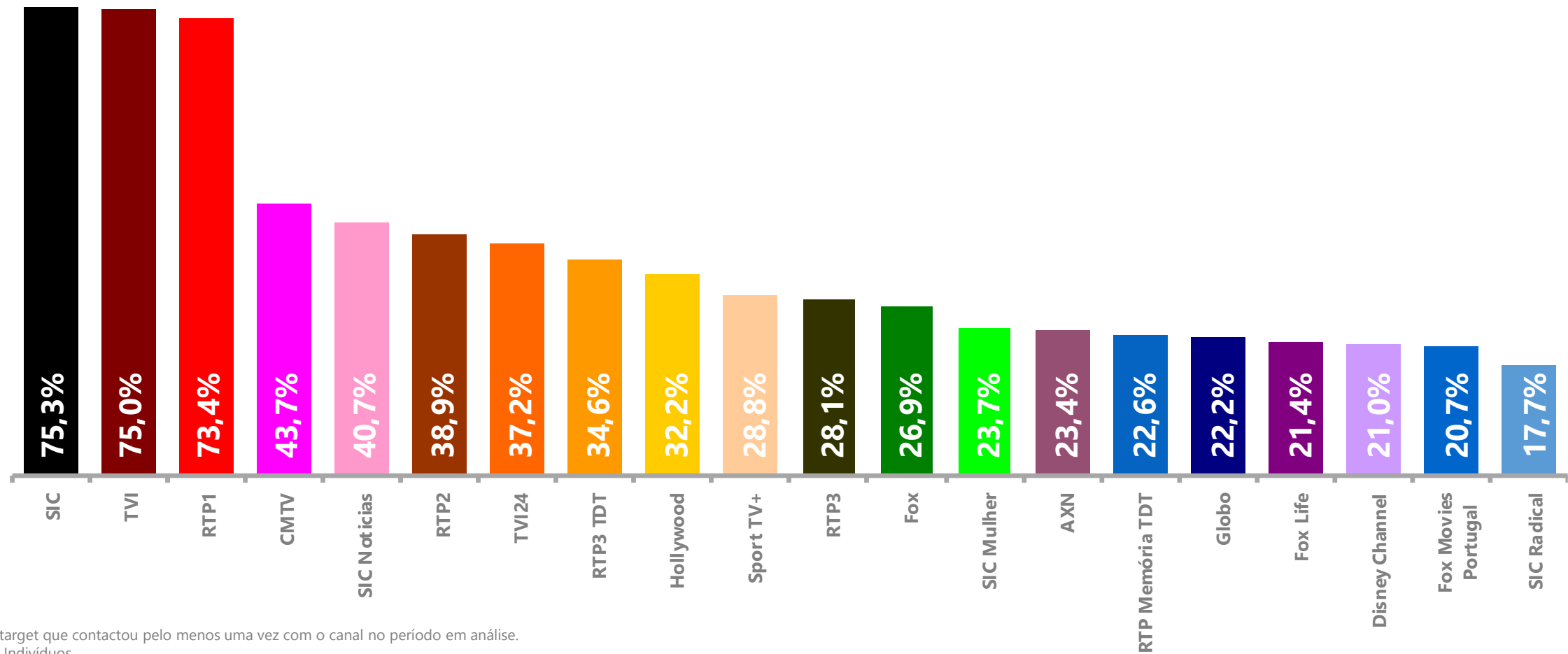
**Rat#:** Audiência média expressa em milhares de indivíduos.

Universo: 9.684.280 Indivíduos

# NE Report Televisão

Semana 51 | 17 a 23 de Dezembro 2018

## Top 20 canais com maior cobertura



# NE Report Televisão

Semana 51 | 17 a 23 de Dezembro 2018

## Top 20 audiência de programas Canais FTA

Rank	Programa	Canal	Dia Semana	H. Início	Universo		
					Rat%	Rat#	Shr%
1	Futebol - Taça de Portugal Montalegre X Benfica	RTP1	Quarta-feira	20:42:18	12,4%	1 203,8	25,9%
2	Jornal das 8	TVI	Sexta-feira	19:57:07	11,3%	1 094,4	26,1%
3	Casados à Primeira Vista Especial Natal	SIC	Domingo	21:39:41	11,3%	1 093,3	23,7%
4	Valor da Vida	TVI	Segunda-feira	21:40:57	11,0%	1 062,2	24,6%
5	Alma eE Coração	SIC	Terça-feira	21:46:19	10,5%	1 018,5	22,3%
6	Masterchef: Especial Natal	TVI	Sábado	21:41:14	9,9%	957,1	25,0%
7	Jornal da Noite	SIC	Segunda-feira	19:58:06	9,6%	928,9	20,6%
8	Futebol - Taça de Portugal FC Porto X Moreirense	RTP1	Terça-feira	20:42:04	9,2%	893,4	19,6%
9	Casados à Primeira Vista - Diário	SIC	Segunda-feira	19:12:30	9,1%	880,1	21,3%
10	O Preço Certo	RTP1	Quarta-feira	19:09:29	9,0%	875,7	22,1%
11	Telejornal	RTP1	Quarta-feira	19:59:07	9,0%	873,2	19,6%
12	Apanha Se Puder	TVI	Sexta-feira	19:12:29	8,7%	841,1	22,4%
13	Casados à Primeira Vista - Extra	SIC	Segunda-feira	21:41:48	8,6%	831,2	18,3%
14	Dança Com as Estrelas	TVI	Domingo	21:33:16	8,3%	803,5	19,2%
15	A Teia	TVI	Segunda-feira	22:55:44	8,0%	777,3	25,0%
16	Joker	RTP1	Segunda-feira	21:03:21	7,9%	764,9	16,8%
17	Circo de Natal Sic Esperança	SIC	Sábado	21:39:33	7,4%	715,8	18,6%
18	Somos Portugal Lisboa - Wonderland	TVI	Domingo	14:00:56	7,2%	694,6	21,5%
19	Linha da Frente Arrependido	RTP1	Quinta-feira	21:02:03	7,0%	675,7	15,3%
20	Primeiro Jornal	SIC	Domingo	13:00:04	7,0%	674,9	22,3%

**Audiência Média:** % de indivíduos que contactou com o suporte, ponderado pelo tempo de duração do contacto.

**Shr%:** É calculado a partir do tempo total dispendido num canal ou evento relativamente ao tempo total dispendido a ver televisão.

**Rat#:** Audiência média expressa em milhares de indivíduos.

Universo: 9.684.280 Indivíduos

# NE Report Televisão

Semana 51 | 17 a 23 de Dezembro 2018

## Top 20 audiência de programas Canais Pay TV

Rank	Programa	Canal	Dia Semana	H. Início	Rat%	Rat#	Shr%
1	CM Jornal 20H	CMTV	Domingo	19:23:52	2,5%	245,8	5,8%
2	O Tempo Não Para	Globo	Segunda-feira	19:54:58	2,2%	217,4	4,9%
3	Golos V.Guimaraes X Sporting	CMTV	Domingo	19:54:58	2,0%	195,6	4,4%
4	Salve Jorge	Globo	Segunda-feira	21:30:15	1,9%	188,7	4,3%
5	Flor do Caribe	Globo	Quinta-feira	19:05:07	1,9%	185,8	4,9%
6	Espelho da Vida	Globo	Quinta-feira	20:45:05	1,9%	180,6	4,1%
7	Páginas da Vida	Globo	Segunda-feira	22:20:05	1,7%	169,3	4,4%
8	Noticias CM	CMTV	Domingo	21:56:47	1,6%	153,8	3,3%
9	Mais Bastidores - Tarde	TVI24	Quinta-feira	18:10:05	1,5%	146,2	4,7%
10	Jornal 6	CMTV	Quarta-feira	17:57:14	1,4%	131,9	4,3%
11	Jornal das 7	SIC Noticias	Sábado	19:00:04	1,4%	131,2	3,5%
12	Malhação: Vidas Brasileiras	Globo	Quinta-feira	18:36:06	1,3%	129,4	3,9%
13	Jornal 7	CMTV	Sábado	18:57:23	1,3%	128,2	3,4%
14	Liga d'Ouro	CMTV	Quarta-feira	22:37:16	1,3%	127,1	4,1%
15	A Irmã do Meio	Disney Channel	Sexta-feira	18:35:28	1,3%	126,4	3,9%
16	Contas Poupança (R)	SIC Noticias	Sábado	18:39:31	1,3%	123,8	3,6%
17	CM Jornal 13H	CMTV	Domingo	12:29:35	1,3%	122,4	4,2%
18	Miraculous - As Aventuras de Ladybug	Disney Channel	Quarta-feira	17:48:40	1,2%	117,2	4,6%
19	RC, Muito Romantico	Globo	Domingo	19:31:03	1,2%	116,8	2,7%
20	Notícias 24 - 19	TVI24	Quinta-feira	18:58:05	1,2%	116,4	3,4%

**Audiência Média:** % de indivíduos que contactou com o suporte, ponderado pelo tempo de duração do contacto.

**Shr%:** É calculado a partir do tempo total dispendido num canal ou evento relativamente ao tempo total dispendido a ver televisão.

**Rat#:** Audiência média expressa em milhares de indivíduos.

Universo: 9.684.280 Indivíduos

# NE Report Televisão

Semana 51 | 17 a 23 de Dezembro 2018

## Top 5 audiência de programas por canal FTA



Rank	Programa	Dia Semana	H. Início	Rat%	Rat#	Shr%
1	Futebol - Taça de Portugal Montalegre X Benfica	Quarta-feira	20:42:18	12,4%	1 203,8	25,9%
2	Futebol - Taça de Portugal FC Porto X Moreirense	Terça-feira	20:42:04	9,2%	893,4	19,6%
3	O Preço Certo	Quarta-feira	19:09:29	9,0%	875,7	22,1%
4	Telejornal	Quarta-feira	19:59:07	9,0%	873,2	19,6%
5	Joker	Segunda-feira	21:03:21	7,9%	764,9	16,8%



Rank	Programa	Dia Semana	H. Início	Rat%	Rat#	Shr%
1	Casados à Primeira Vista Especial Natal	Domingo	21:39:41	11,3%	1 093,3	23,7%
2	Alma e Coração	Terça-feira	21:46:19	10,5%	1 018,5	22,3%
3	Jornal da Noite	Segunda-feira	19:58:06	9,6%	928,9	20,6%
4	Casados à Primeira Vista - Diário	Segunda-feira	19:12:30	9,1%	880,1	21,3%
5	Casados à Primeira Vista - Extra	Segunda-feira	21:41:48	8,6%	831,2	18,3%



Rank	Programa	Dia Semana	H. Início	Rat%	Rat#	Shr%
1	Jornal das 8	Sexta-feira	19:57:07	11,3%	1 094,4	26,1%
2	Valor da Vida	Segunda-feira	21:40:57	11,0%	1 062,2	24,6%
3	Masterchef: Especial Natal	Sábado	21:41:14	9,9%	957,1	25,0%
4	Apanha Se Puder	Sexta-feira	19:12:29	8,7%	841,1	22,4%
5	Dança Com as Estrelas	Domingo	21:33:16	8,3%	803,5	19,2%

**Audiência Média:** % de indivíduos que contactou com o suporte, ponderado pelo tempo de duração do contacto.

**Shr%:** É calculado a partir do tempo total dispendido num canal ou evento relativamente ao tempo total dispendido a ver televisão.

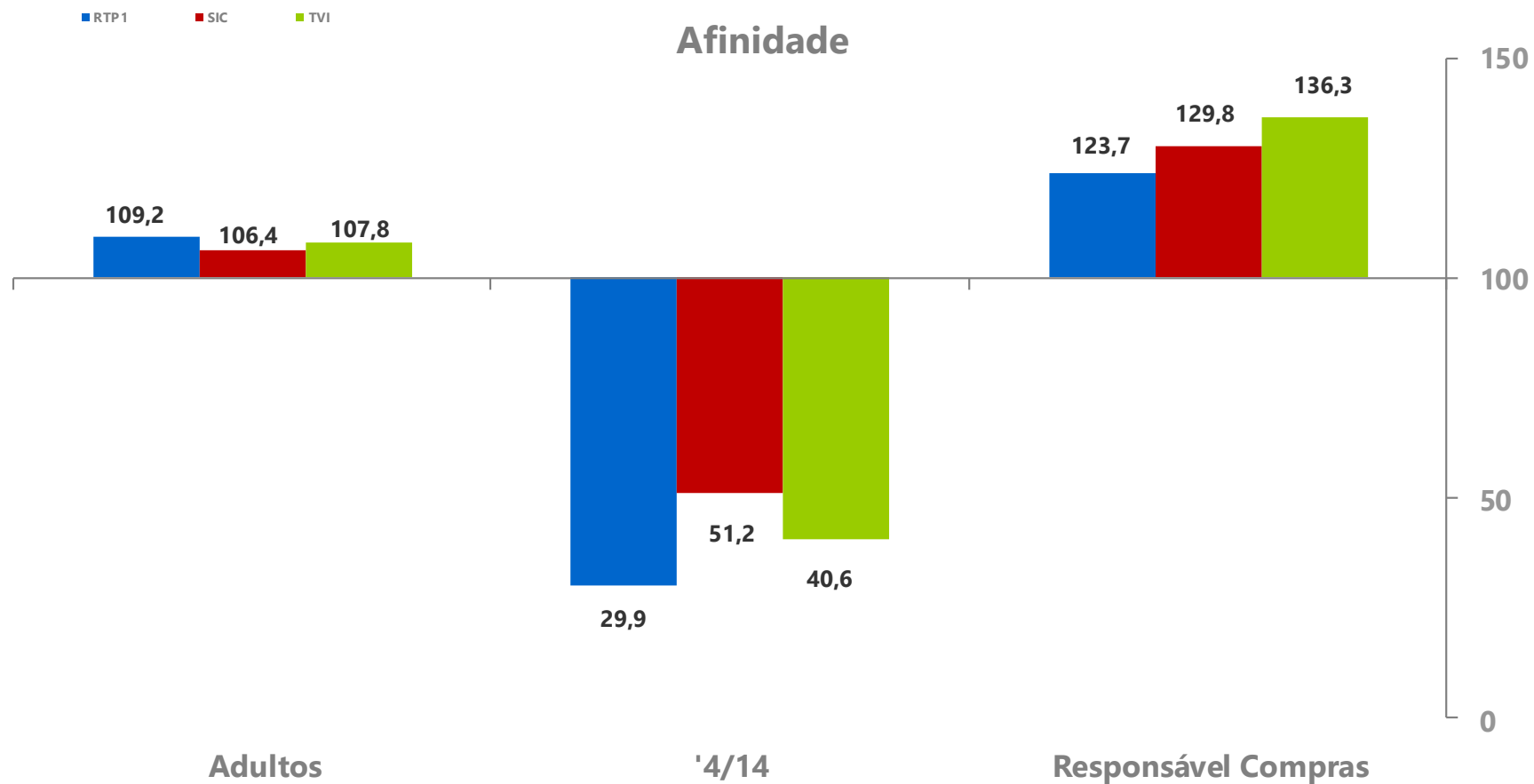
**Rat#:** Audiência média expressa em milhares de indivíduos.

Universo: 9.684.280 Indivíduos



# NE Report Televisão

Semana 51 | 17 a 23 de Dezembro 2018



**Afinidade:** Mede a relação entre a audiência média no target e a audiência média no Universo.

**Adultos:** Indivíduos com 15 e mais anos | 8.563.480 Indivíduos, 88,43% do Universo.

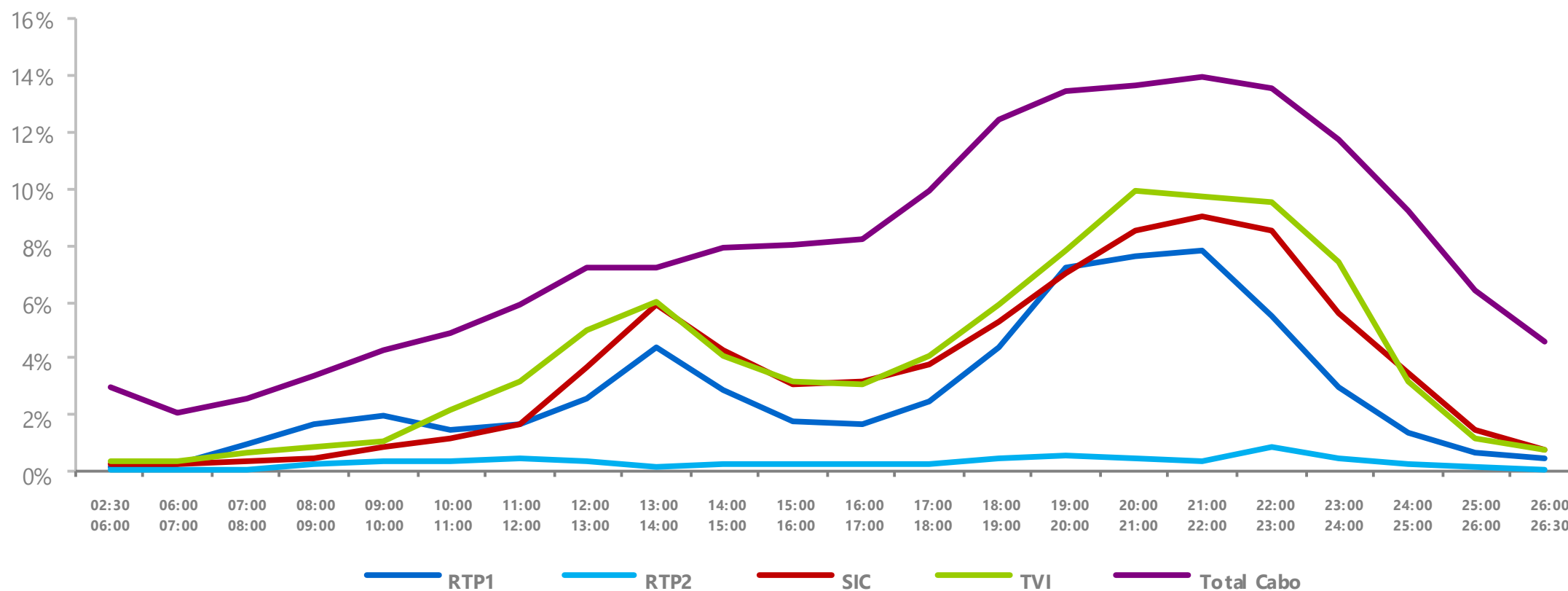
**'4/14:** Indivíduos com idades compreendidas entre os 4 e os 14 anos | 1.120.800 Indivíduos, 11,57% do Universo.

**Responsável Compras:** Responsáveis pela aquisição de bens não duradouros para o lar | 3.868.860 Indivíduos, 39,95% do Universo.

# NE Report Televisão

Semana 51 | 17 a 23 de Dezembro 2018

## Audiência Média | Perfil médio das 24 horas



# NE Report Televisão

Semana 51 | 17 a 23 de Dezembro 2018

## Audiência Média por Período Horário em Milhares de Indivíduos

