



NOVA EXPRESSÃO

Planeamento de Media e Publicidade

NE REPORT TV

1 a 6 de Janeiro 2019




NOVA EXPRESSÃO



NE Report Televisão

1 a 6 de Janeiro 2019

Consumo Médio de Televisão ATS

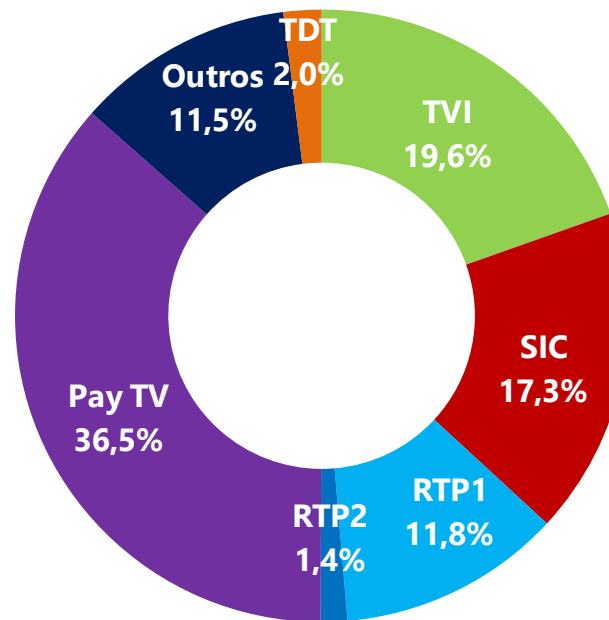


ATS: É o tempo médio que cada telespectador dispendeu a ver TV, com base no total de indivíduo que viram TV.

TDT: RTP3 TDT+ RTP Memória TDT.

Outros: Canais não auditados, visionamento diferido de outros dias, video e jogos.

Share de Audiência



De 1 a 6 de Janeiro, cerca de 82,6% do Universo viu TV (8 001 600 indivíduos) e dispendeu em média/dia cerca de **6 horas, 11 minutos e 38 segundos**.

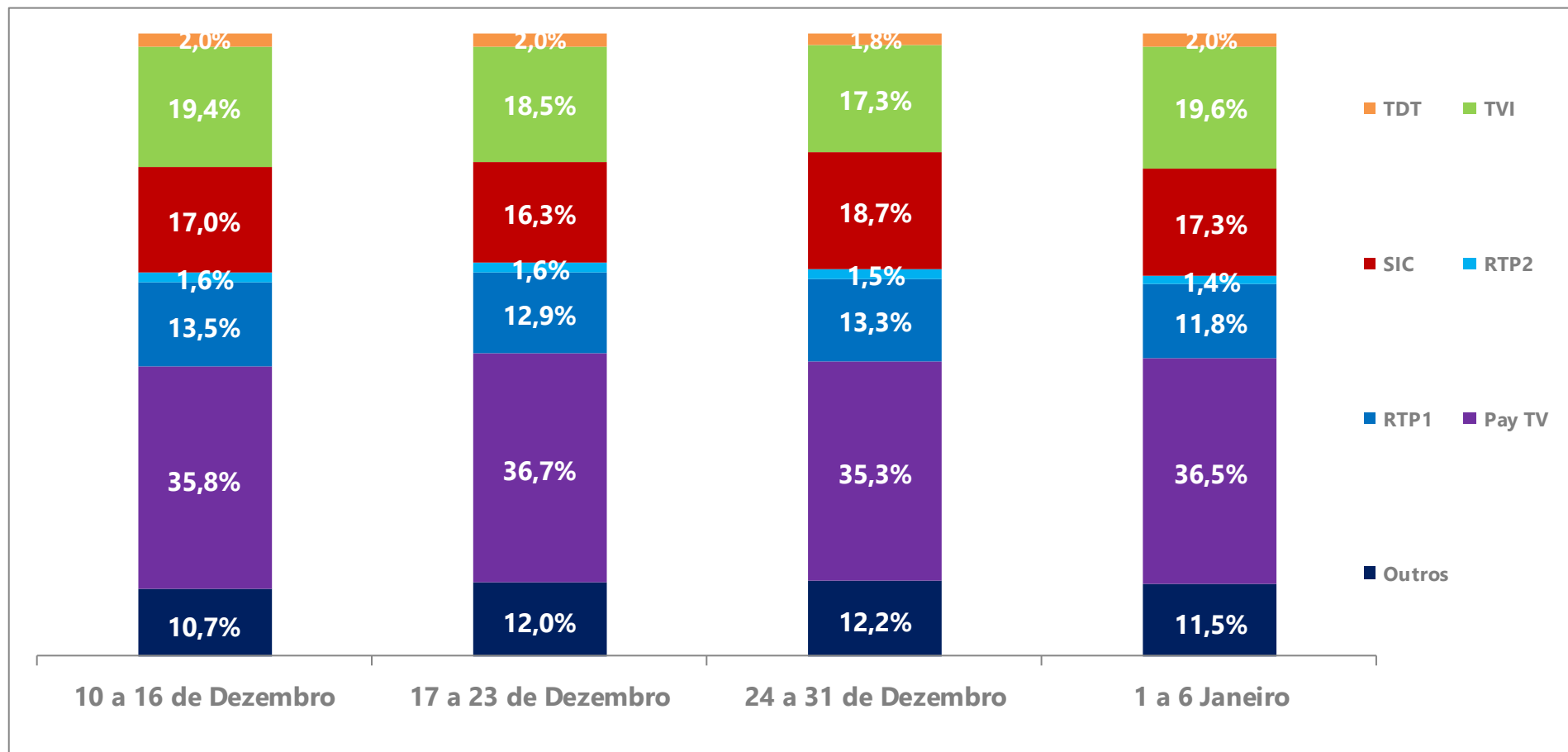
Universo: 9.684.280 Indivíduos.

Shr%: É calculado a partir do tempo total dispendido num canal ou evento relativamente ao tempo total dispendido a ver televisão.

NE Report Televisão

1 a 6 de Janeiro 2019

Share de Audiência | Evolução nas últimas 4 semanas



Nota: TDT: RTP3 TDT+ RTP Memória TDT. Outros: Canais não auditados, visionamento diferido de outros dias, video e jogos.

NE Report Televisão

1 a 6 de Janeiro 2019

Top 20 canais

Rank	Canal	Shr%	Universo	
			Rat%	Rat#
1	TVI	19,6%	4,2%	404,4
2	SIC	17,3%	3,7%	358,3
3	RTP1	11,8%	2,5%	243,7
4	CMTV	3,5%	0,7%	72,6
5	Globo	2,4%	0,5%	50,5
6	Hollywood	2,2%	0,5%	45,6
7	Disney Channel	1,9%	0,4%	40,2
8	SIC Noticias	1,7%	0,4%	34,2
9	TVI24	1,6%	0,3%	32,6
10	Fox	1,4%	0,3%	28,0
11	RTP2	1,4%	0,3%	27,9
12	Fox Movies Portugal	1,3%	0,3%	26,1
13	AXN	1,1%	0,2%	23,7
14	Cartoon Network Portugal	1,1%	0,2%	23,5
15	RTP3 TDT	1,1%	0,2%	22,5
16	Panda	1,0%	0,2%	20,9
17	Sport TV+	1,0%	0,2%	20,7
18	SIC Mulher	1,0%	0,2%	19,7
19	Fox Life	0,9%	0,2%	19,2
20	RTP Memória TDT	0,9%	0,2%	17,9

Shr%: É calculado a partir do tempo total despendido num canal ou evento relativamente ao tempo total despendido a ver televisão.

Rat%: % de indivíduos que contactou com o suporte, ponderado pelo tempo de duração do contacto.

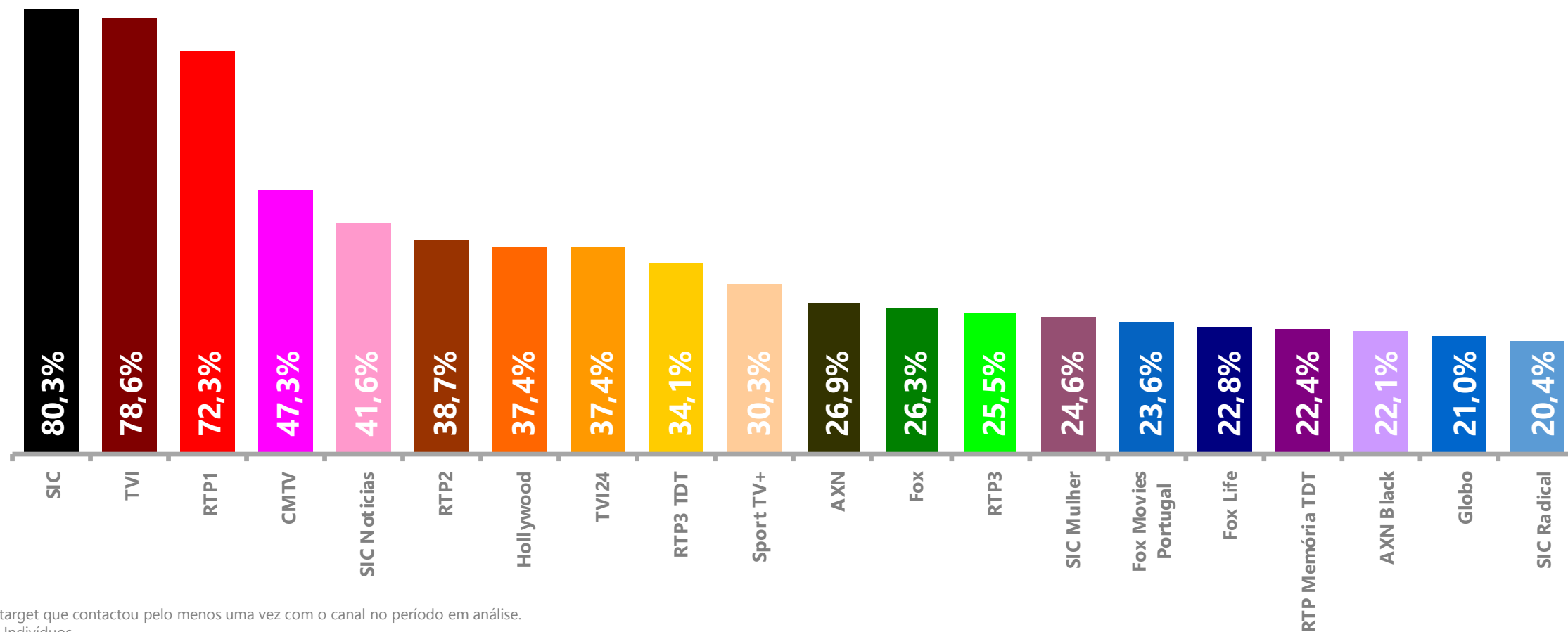
Rat#: Audiência média expressa em milhares de indivíduos.

Universo: 9.684.280 Indivíduos

NE Report Televisão

1 a 6 de Janeiro 2019

Top 20 canais com maior cobertura



NE Report Televisão

1 a 6 de Janeiro 2019

Top 20 audiência de programas Canais FTA

Rank	Programa	Canal	Dia Semana	H. Início	Universo		
					Rat%	Rat#	Shr%
1	Valor da Vida	TVI	Sexta-feira	21:45:56	12,4%	1 196,5	26,0%
2	Jornal das 8	TVI	Domingo	19:58:08	12,3%	1 194,5	24,0%
3	Dança Com As Estrelas	TVI	Domingo	21:30:09	11,7%	1 137,0	26,9%
4	Alta Definição Cristina Ferreira	SIC	Sábado	13:58:55	11,5%	1 110,2	35,6%
5	Jornal da Noite	SIC	Domingo	19:58:07	10,8%	1 048,2	20,9%
6	Alma E Coração	SIC	Sábado	21:43:25	9,7%	942,0	21,1%
7	Telejornal	RTP1	Sexta-feira	19:59:05	9,6%	925,7	20,7%
8	O Preço Certo	RTP1	Sexta-feira	19:09:41	9,4%	911,0	21,6%
9	First Dates: O Primeiro Encontro	TVI	Sexta-feira	19:13:59	9,1%	881,4	20,8%
10	O Carro do Amor	SIC	Quarta-feira	19:11:54	9,1%	880,3	20,5%
11	Casados À Primeira Vista - O Fenómeno	SIC	Domingo	21:29:41	9,0%	873,7	17,9%
12	Joker Especial Ano Novo	RTP1	Terça-feira	21:08:40	8,9%	861,0	18,5%
13	A Teia	TVI	Quarta-feira	22:50:14	8,8%	851,0	24,5%
14	Filme da Tarde III Velocidade Furiosa 7	TVI	Terça-feira	17:37:22	8,6%	835,7	20,9%
15	Natal Sempre Encantado: Cinema A Idade do Gelo: O Big Bang	SIC	Terça-feira	21:12:34	8,5%	823,6	18,2%
16	A Entrevista Manuela Eanes	RTP1	Sexta-feira	21:00:13	8,2%	791,2	17,2%
17	Joker	RTP1	Sábado	21:01:14	7,9%	767,6	17,0%
18	Grande Cinema Rei Artur: A Lenda da Espada	SIC	Domingo	17:35:17	7,9%	766,1	17,9%
19	Mensagem de S.Exª O Presidente da Republica	RTP1	Terça-feira	21:01:06	7,9%	764,9	16,6%
20	Somos Portugal Priscos - Reis	TVI	Domingo	14:00:21	7,9%	762,4	22,0%

Audiência Média: % de indivíduos que contactou com o suporte, ponderado pelo tempo de duração do contacto.

Shr%: É calculado a partir do tempo total dispendido num canal ou evento relativamente ao tempo total dispendido a ver televisão.

Rat#: Audiência média expressa em milhares de indivíduos.

Universo: 9.684.280 Indivíduos

NE Report Televisão

1 a 6 de Janeiro 2019

Top 20 audiência de programas Canais Pay TV

Rank	Programa	Canal	Dia Semana	H. Início	Rat%	Rat#	Shr%
1	Golos Portimonense X Benfica	CMTV	Quarta-feira	20:10:37	2,5%	241,0	5,1%
2	Salve Jorge	Globo	Sábado	21:24:56	2,0%	193,1	4,3%
3	Filme Hollywood Parker	Hollywood	Sábado	22:25:19	2,0%	190,3	5,5%
4	Jornal 7	CMTV	Sábado	18:57:31	1,9%	187,8	4,7%
5	Páginas da Vida	Globo	Sábado	22:19:56	1,9%	185,9	4,8%
6	CM Jornal 20H	CMTV	Quinta-feira	19:59:19	1,9%	185,5	4,2%
7	Jornal 6	CMTV	Terça-feira	17:57:10	1,9%	182,9	4,5%
8	Flor do Caribe	Globo	Sexta-feira	19:05:07	1,7%	164,3	3,9%
9	Liga d'Ouro	CMTV	Quarta-feira	22:11:47	1,6%	159,7	4,8%
10	O Tempo Não Para	Globo	Quarta-feira	20:00:20	1,6%	157,7	3,4%
11	Espelho da Vida	Globo	Quinta-feira	20:50:04	1,4%	139,8	3,0%
12	Notícias CM	CMTV	Terça-feira	14:57:22	1,4%	135,1	5,2%
13	CM Jornal 13H	CMTV	Terça-feira	12:30:41	1,3%	129,4	4,8%
14	Mais Transferências - Tarde	TVI24	Sexta-feira	18:09:23	1,3%	126,6	3,9%
15	Cristal	CMTV	Terça-feira	14:44:31	1,3%	125,3	4,8%
16	Flash! Vidas (R)	CMTV	Terça-feira	11:45:48	1,3%	125,2	5,1%
17	Mundo Louco Natal	CMTV	Terça-feira	11:36:16	1,3%	123,2	5,4%
18	Malhação: Vidas Brasileiras	Globo	Quarta-feira	18:35:13	1,3%	122,2	3,3%
19	Mercado	CMTV	Sexta-feira	18:55:08	1,2%	120,3	3,0%
20	Masterchef	SIC Mulher	Sexta-feira	23:16:50	1,2%	116,2	3,7%

Audiência Média: % de indivíduos que contactou com o suporte, ponderado pelo tempo de duração do contacto.

Shr%: É calculado a partir do tempo total dispendido num canal ou evento relativamente ao tempo total dispendido a ver televisão.

Rat#: Audiência média expressa em milhares de indivíduos.

Universo: 9.684.280 Indivíduos

NE Report Televisão

1 a 6 de Janeiro 2019

Top 5 audiência de programas por canal FTA



Rank	Programa	Dia Semana	H. Início	Rat%	Rat#	Shr%
1	Telejornal	Sexta-feira	19:59:05	9,6%	925,7	20,7%
2	O Preço Certo	Sexta-feira	19:09:41	9,4%	911,0	21,6%
3	Joker Especial Ano Novo	Terça-feira	21:08:40	8,9%	861,0	18,5%
4	A Entrevista Manuela Eanes	Sexta-feira	21:00:13	8,2%	791,2	17,2%
5	Mensagem de S.Ex ^a O Presidente da Republica	Terça-feira	21:01:06	7,9%	764,9	16,6%



Rank	Programa	Dia Semana	H. Início	Rat%	Rat#	Shr%
1	Alta Definição Cristina Ferreira	Sábado	13:58:55	11,5%	1 110,2	35,6%
2	Jornal da Noite	Domingo	19:58:07	10,8%	1 048,2	20,9%
3	Alma e Coração	Sábado	21:43:25	9,7%	942,0	21,1%
4	O Carro do Amor	Quarta-feira	19:11:54	9,1%	880,3	20,5%
5	Casados à Primeira Vista - O Fenómeno	Domingo	21:29:41	9,0%	873,7	17,9%



Rank	Programa	Dia Semana	H. Início	Rat%	Rat#	Shr%
1	Valor da Vida	Sexta-feira	21:45:56	12,4%	1 196,5	26,0%
2	Jornal das 8	Domingo	19:58:08	12,3%	1 194,5	24,0%
3	Dança Com As Estrelas	Domingo	21:30:09	11,7%	1 137,0	26,9%
4	First Dates: O Primeiro Encontro	Sexta-feira	19:13:59	9,1%	881,4	20,8%
5	A Teia	Quarta-feira	22:50:14	8,8%	851,0	24,5%

Audiência Média: % de indivíduos que contactou com o suporte, ponderado pelo tempo de duração do contacto.

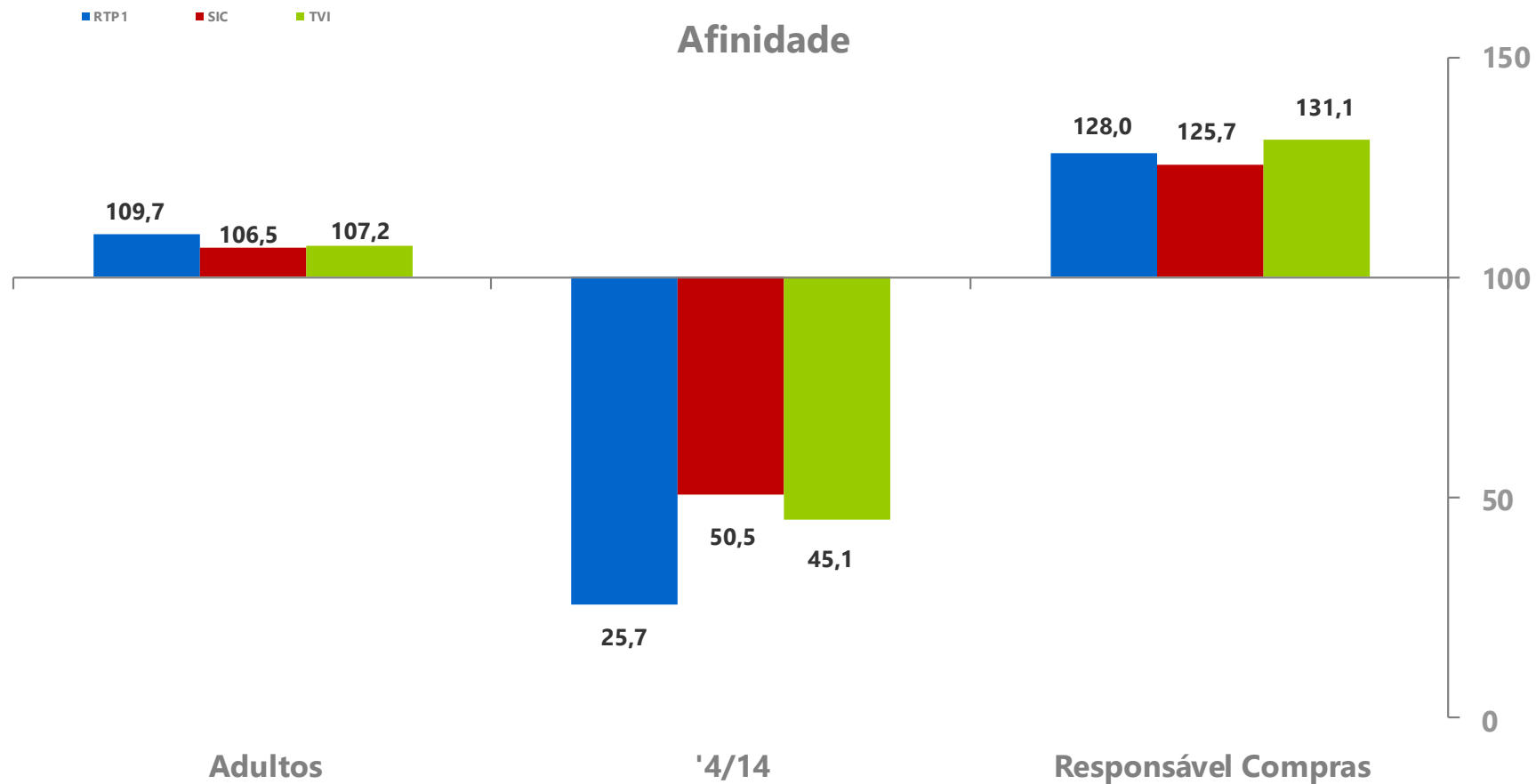
Shr%: É calculado a partir do tempo total dispendido num canal ou evento relativamente ao tempo total dispendido a ver televisão.

Rat#: Audiência média expressa em milhares de indivíduos.

Universo: 9.684.280 Indivíduos

NE Report Televisão

1 a 6 de Janeiro 2019



Afinidade: Mede a relação entre a audiência média no target e a audiência média no Universo.

Adultos: Indivíduos com 15 e mais anos | 8.563.480 Indivíduos, 88,43% do Universo.

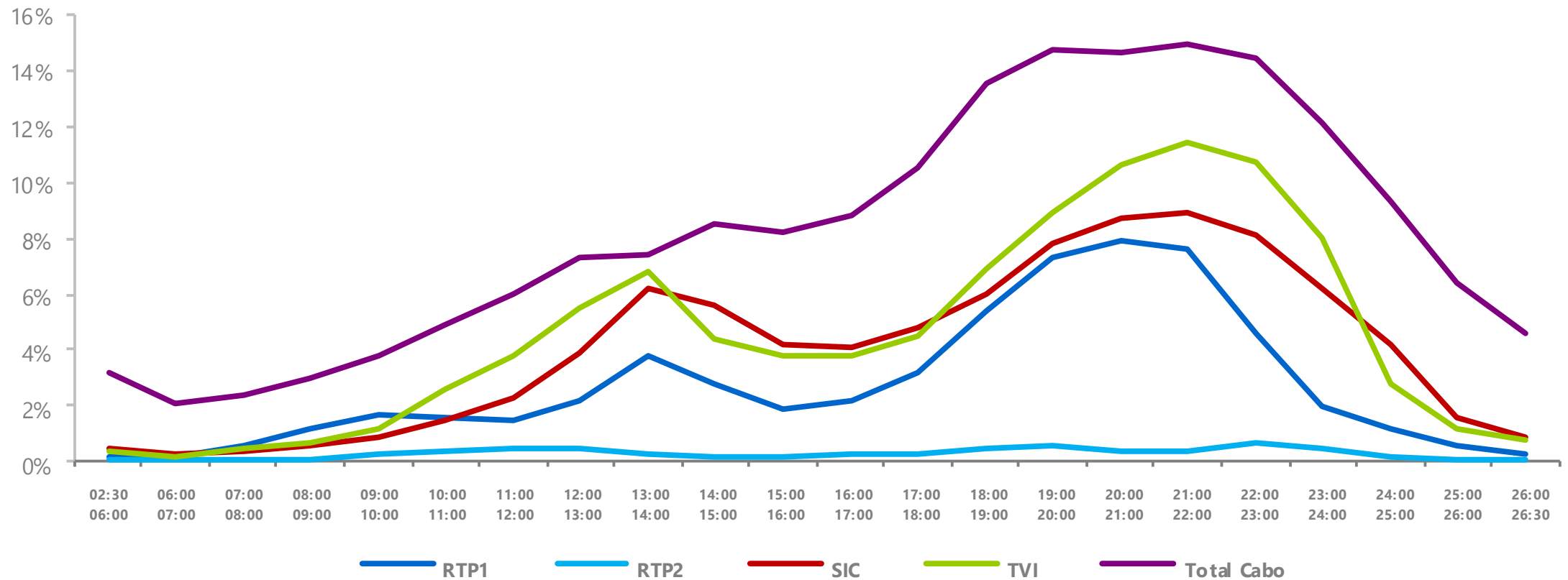
'4/14: Indivíduos com idades compreendidas entre os 4 e os 14 anos | 1.120.800 Indivíduos, 11,57% do Universo.

Responsável Compras: Responsáveis pela aquisição de bens não duradouros para o lar | 3.868.860 Indivíduos, 39,95% do Universo.

NE Report Televisão

1 a 6 de Janeiro 2019

Audiência Média | Perfil médio das 24 horas



NE Report Televisão

1 a 6 de Janeiro 2019

Audiência Média por Período Horário em Milhares de Indivíduos

