



**NOVA EXPRESSÃO**

Planeamento de Media e Publicidade

## **NE REPORT TV**

24 a 31 de Dezembro 2018




NOVA EXPRESSÃO



# NE Report Televisão

24 a 31 de Dezembro 2018

## Consumo Médio de Televisão ATS

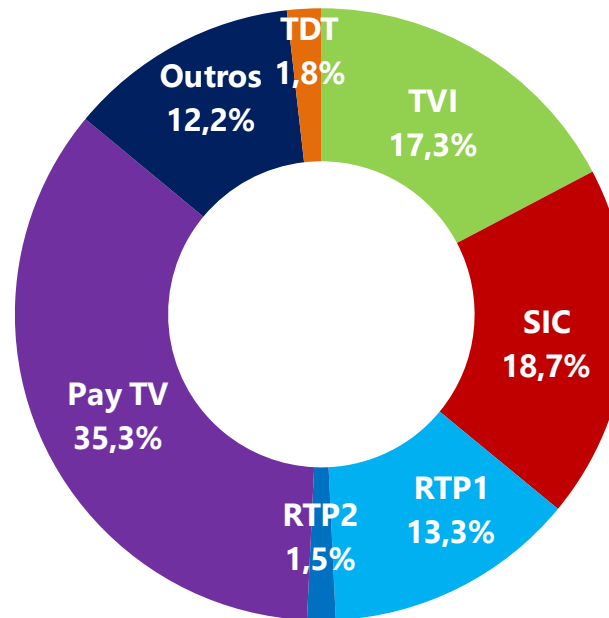


**ATS:** É o tempo médio que cada telespectador dispendeu a ver TV, com base no total de indivíduo que viram TV.

**TDT:** RTP3 TDT+ RTP Memória TDT.

**Outros:** Canais não auditados, visionamento diferido de outros dias, video e jogos.

## Share de Audiência



Entre 24 e 31 de Dezembro, cerca de 80,3% do Universo viu TV (7 775 000 indivíduos) e dispendeu em média/dia cerca de 6 horas, 32 minutos e 52 segundos.

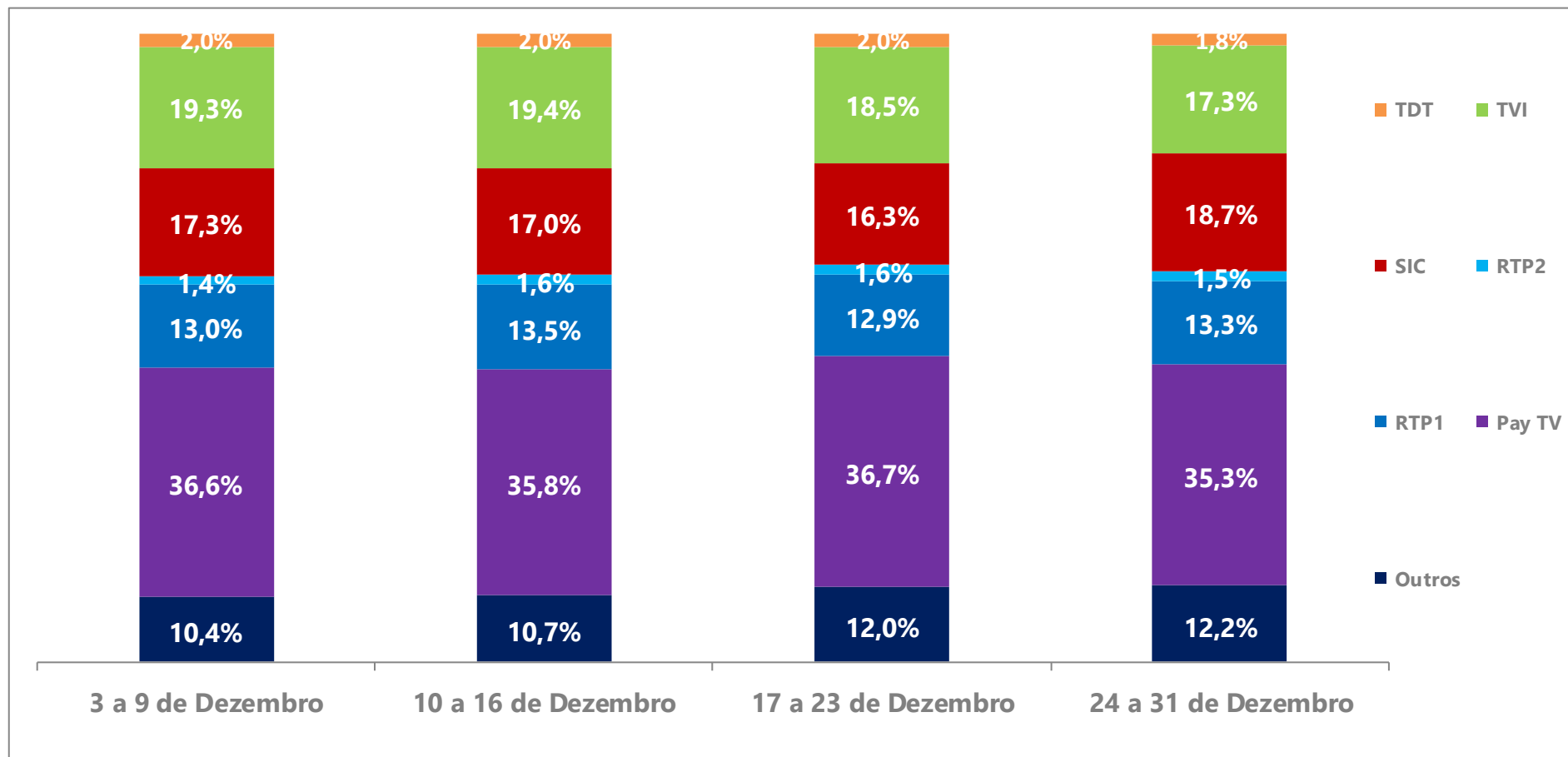
Universo: 9.684.280 Indivíduos.

**Shr%:** É calculado a partir do tempo total dispendido num canal ou evento relativamente ao tempo total dispendido a ver televisão.

# NE Report Televisão

24 a 31 de Dezembro 2018

## Share de Audiência | Evolução nas últimas 4 semanas



Nota: TDT: RTP3 TDT+ RTP Memória TDT. Outros: Canais não auditados, visionamento diferido de outros dias, video e jogos.

# NE Report Televisão

24 a 31 de Dezembro 2018

## Top 20 canais

Rank	Canal	Shr%	Universo	
			Rat%	Rat#
1	SIC	18,7%	4,1%	396,9
2	TVI	17,3%	3,8%	366,0
3	RTP1	13,3%	2,9%	282,0
4	CMTV	3,2%	0,7%	66,9
5	Globo	2,3%	0,5%	49,0
6	Hollywood	2,0%	0,4%	43,3
7	Disney Channel	2,0%	0,4%	42,9
8	SIC Noticias	1,9%	0,4%	39,4
9	Fox	1,6%	0,3%	33,4
10	RTP2	1,5%	0,3%	31,1
11	TVI24	1,3%	0,3%	27,9
12	AXN	1,2%	0,3%	26,0
13	Fox Movies Portugal	1,2%	0,3%	24,6
14	Cartoon Network Portugal	1,1%	0,2%	22,7
15	Fox Life	1,0%	0,2%	20,3
16	Sport TV+	0,9%	0,2%	19,6
17	SIC Mulher	0,9%	0,2%	19,1
18	RTP3 TDT	0,9%	0,2%	19,1
19	RTP Memória TDT	0,9%	0,2%	18,6
20	Panda	0,9%	0,2%	18,4

**Shr%:** É calculado a partir do tempo total despendido num canal ou evento relativamente ao tempo total despendido a ver televisão.

**Rat%:** % de indivíduos que contactou com o suporte, ponderado pelo tempo de duração do contacto.

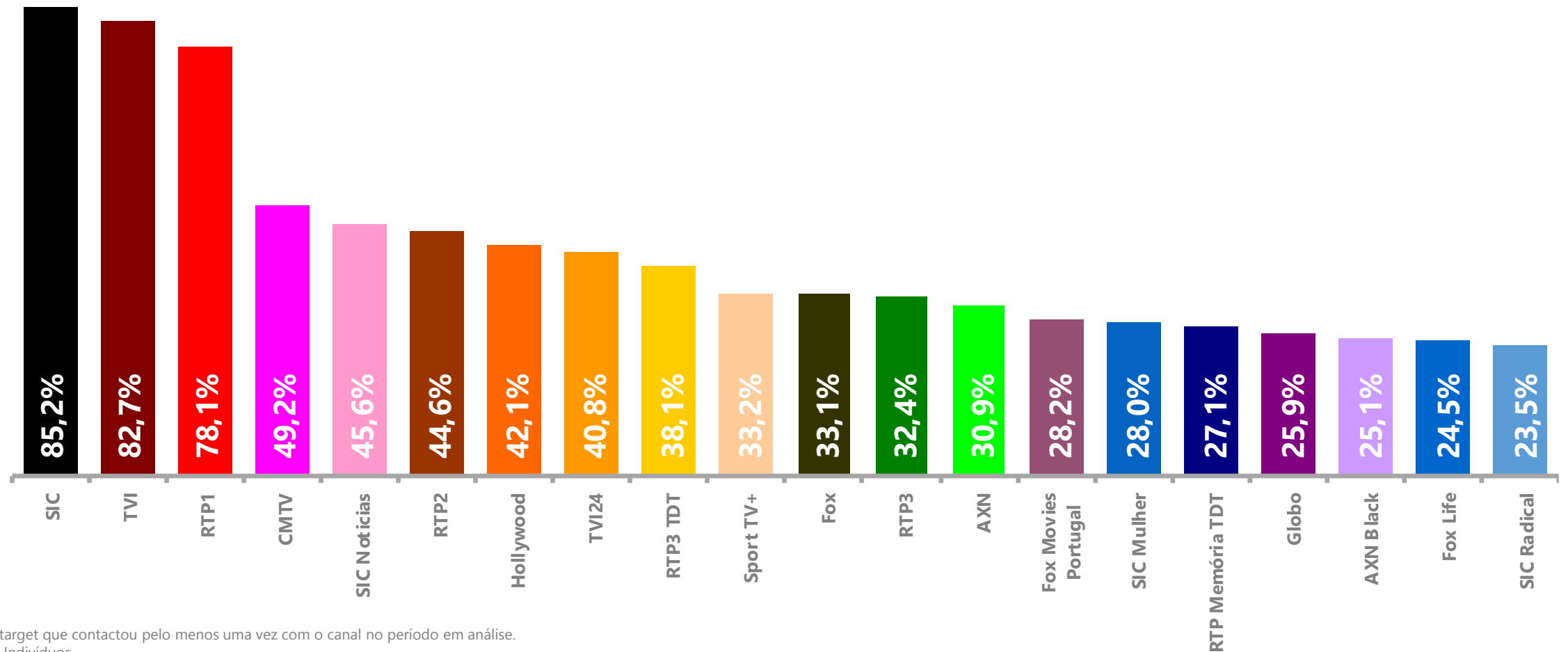
**Rat#:** Audiência média expressa em milhares de indivíduos.

Universo: 9.684.280 Indivíduos

# NE Report Televisão

24 a 31 de Dezembro 2018

## Top 20 canais com maior cobertura



Cobertura - % do target que contactou pelo menos uma vez com o canal no período em análise.  
Universo: 9.684.280 Indivíduos

# NE Report Televisão

24 a 31 de Dezembro 2018

## Top 20 audiência de programas Canais FTA

Rank	Programa	Canal	Dia Semana	H. Início	Universo		
					Rat%	Rat#	Shr%
1	Jornal das 8	TVI	Domingo	19:58:07	12,0%	1 166,0	25,2%
2	Valor da Vida	TVI	Quinta-feira	21:42:39	11,4%	1 106,2	23,6%
3	Masterchef: Especial Natal	TVI	Sábado	21:39:03	11,1%	1 071,8	25,9%
4	Alma e Coração	SIC	Quinta-feira	21:50:40	10,8%	1 044,2	22,5%
5	Natal Sempre Encantado: Cinema A Bela e o Monstro	SIC	Terça-feira	17:34:58	10,7%	1 034,9	28,1%
6	Jornal da Noite	SIC	Quinta-feira	19:58:06	10,6%	1 030,0	21,7%
7	Casados à Primeira Vista - Extra	SIC	Quinta-feira	21:43:42	10,5%	1 014,6	20,8%
8	Casados à Primeira Vista Final	SIC	Domingo	21:41:43	10,4%	1 008,6	23,0%
9	Natal Sempre Encantado: Cinema Sozinho Em Casa	SIC	Terça-feira	15:24:06	9,5%	923,3	33,1%
10	Natal Sempre Encantado: Cinema Os Mínimos Estão Loucos	SIC	Terça-feira	21:13:21	9,5%	921,5	21,4%
11	O Preço Certo Especial Natal	RTP1	Quarta-feira	18:51:51	9,3%	899,0	21,9%
12	The Voice Portugal Final	RTP1	Domingo	21:00:47	8,7%	837,7	20,1%
13	Natal Sempre Encantado: Cinema Shrek Para Sempre	SIC	Terça-feira	13:50:18	8,6%	830,1	31,7%
14	Casados à Primeira Vista - Diário	SIC	Quinta-feira	19:12:55	8,4%	817,9	19,1%
15	Joker	RTP1	Quarta-feira	21:01:04	8,4%	817,3	17,3%
16	Primeiro Jornal	SIC	Domingo	13:00:04	8,4%	813,2	25,2%
17	Natal Sempre Encantado: Cinema à Procura de Dory	SIC	Terça-feira	21:23:57	8,3%	804,5	18,5%
18	Apanha Se Puder	TVI	Quarta-feira	19:10:29	8,3%	803,0	19,0%
19	Dança Com As Estrelas Especial Fim de Ano	TVI	Segunda-feira	21:41:30	8,2%	797,0	24,8%
20	Natal Sempre Encantado: Cinema Monstros Fantásticos e Onde Encontrá-los	SIC	Segunda-feira	17:28:06	8,0%	774,8	24,0%

**Audiência Média:** % de indivíduos que contactou com o suporte, ponderado pelo tempo de duração do contacto.

**Shr%:** É calculado a partir do tempo total dispendido num canal ou evento relativamente ao tempo total dispendido a ver televisão.

**Rat#:** Audiência média expressa em milhares de indivíduos.

Universo: 9.684.280 Indivíduos

# Especial 31 de Dezembro. das 21:00 às 01:00 H

Rank	Programa	Canal	Dia Semana	H. Início	H. Fim	Universo (*)		
						Rat%	Rat#	Shr%
1	Jornal das 8	TVI	Segunda-feira	19:57:08	21:24:22	8,8%	853,8	24,6%
2	Dança Com As Estrelas Especial Fim de Ano	TVI	Segunda-feira	21:41:30	00:30:05	8,2%	797,0	24,8%
3	Casados à Primeira Vista Final	SIC	Segunda-feira	21:32:18	22:27:46	8,1%	785,9	22,4%
4	Jornal da Noite	SIC	Segunda-feira	19:58:07	21:22:45	7,4%	715,3	20,7%
5	Tony Carreira, 30 Anos de Canções	SIC	Segunda-feira	22:27:46	01:10:58	7,1%	684,3	23,4%
6	Telejornal	RTP1	Segunda-feira	19:59:06	21:02:23	6,7%	651,4	18,9%
7	Joker Especial Fim de Ano	RTP1	Segunda-feira	21:02:45	21:58:54	6,6%	638,5	18,0%
8	DDT: Donos Disto Tudo Especial Fim De Ano	RTP1	Segunda-feira	22:04:43	23:03:32	4,4%	424,8	12,8%
9	Viva 2019	RTP1	Segunda-feira	23:10:07	00:41:45	4,1%	395,0	13,3%
10	Filme de Segunda American Pie: O Reencontro	TVI	Segunda-feira	00:30:35	02:30:00	3,5%	338,2	17,0%
11	Natal Sempre Encantado: Cinema Instinto Fatal	SIC	Segunda-feira	01:11:03	02:30:00	2,1%	206,2	11,6%
12	Sessão Especial Peso Pesado	RTP1	Segunda-feira	00:47:56	02:30:00	2,1%	199,5	10,4%

(\*) Audiências para o p.horário das 21:00 às 01:00 H

# NE Report Televisão

24 a 31 de Dezembro 2018

## Top 20 audiência de programas Canais Pay TV

Rank	Programa	Canal	Dia Semana	H. Início	Rat%	Rat#	Shr%
1	Páginas da Vida	Globo	Quarta-feira	22:25:07	2,0%	191,3	4,7%
2	Salve Jorge	Globo	Quinta-feira	21:33:04	1,9%	186,9	3,9%
3	CM Jornal 20H	CMTV	Quinta-feira	19:45:26	1,9%	181,6	3,8%
4	Flor do Caribe	Globo	Quarta-feira	19:05:04	1,9%	181,0	4,3%
5	Golos Feirense X Sporting	CMTV	Sábado	19:38:58	1,8%	171,5	3,8%
6	O Tempo Não Pára	Globo	Quarta-feira	19:58:32	1,7%	166,7	3,6%
7	Jornal 6	CMTV	Segunda-feira	17:56:55	1,6%	157,8	4,9%
8	Espelho da Vida	Globo	Quarta-feira	20:50:04	1,6%	154,2	3,3%
9	Malhação: Vidas Brasileiras	Globo	Sexta-feira	18:35:20	1,5%	148,4	4,1%
10	Jornal 7	CMTV	Domingo	19:06:03	1,4%	136,6	3,3%
11	Liga D'Ouro	CMTV	Sexta-feira	23:11:08	1,4%	133,5	4,4%
12	Morangos Com Açúcar VI	BIGGS	Sexta-feira	20:01:58	1,4%	131,8	2,9%
13	Filme O Hobbit: A Batalha dos Cinco Exércitos	Fox	Terça-feira	22:15:12	1,3%	128,0	4,0%
14	Alerta CM Ameaça de Bomba Montalegre	CMTV	Quinta-feira	19:12:48	1,3%	127,5	3,0%
15	A Lei de Milo Murphy	Disney Channel	Quinta-feira	17:16:32	1,2%	116,7	4,4%
16	Primeiro Jornal	SIC Noticias	Terça-feira	13:00:04	1,2%	115,8	4,6%
17	Mercado	CMTV	Sexta-feira	18:55:23	1,2%	113,7	2,9%
18	Miraculous - As Aventuras de Ladybug	Disney Channel	Quinta-feira	17:40:06	1,2%	113,1	3,9%
19	CM Jornal 13H	CMTV	Domingo	12:30:27	1,2%	112,0	3,6%
20	Separados Pela Vida	CMTV	Quarta-feira	14:18:05	1,1%	111,3	4,5%

**Audiência Média:** % de indivíduos que contactou com o suporte, ponderado pelo tempo de duração do contacto.

**Shr%:** É calculado a partir do tempo total dispendido num canal ou evento relativamente ao tempo total dispendido a ver televisão.

**Rat#:** Audiência média expressa em milhares de indivíduos.

Universo: 9.684.280 Indivíduos



# NE Report Televisão

24 a 31 de Dezembro 2018

## Top 5 audiência de programas por canal FTA



Rank	Programa	Dia Semana	H. Início	Rat%	Rat#	Shr%
1	O Preço Certo Especial Natal	Quarta-feira	18:51:51	9,3%	899,0	21,9%
2	The Voice Portugal Final	Domingo	21:00:47	8,7%	837,7	20,1%
3	Joker	Quarta-feira	21:01:04	8,4%	817,3	17,3%
4	Telejornal	Sábado	19:59:06	8,0%	774,2	17,2%
5	Direito de Antena	Quarta-feira	19:51:30	7,9%	769,1	17,5%



Rank	Programa	Dia Semana	H. Início	Rat%	Rat#	Shr%
1	Alma e Coração	Quinta-feira	21:50:40	10,8%	1 044,2	22,5%
2	Natal Sempre Encantado: Cinema A Bela e o Monstro	Terça-feira	17:34:58	10,7%	1 034,9	28,1%
3	Jornal da Noite	Quinta-feira	19:58:06	10,6%	1 030,0	21,7%
4	Casados À Primeira Vista - Extra	Quinta-feira	21:43:42	10,5%	1 014,6	20,8%
5	Casados À Primeira Vista Final	Domingo	21:41:43	10,4%	1 008,6	23,0%



Rank	Programa	Dia Semana	H. Início	Rat%	Rat#	Shr%
1	Jornal das 8	Domingo	19:58:07	12,0%	1 166,0	25,2%
2	Valor da Vida	Quinta-feira	21:42:39	11,4%	1 106,2	23,6%
3	Masterchef: Especial Natal	Sábado	21:39:03	11,1%	1 071,8	25,9%
4	Apanha Se Puder	Quarta-feira	19:10:29	8,3%	803,0	19,0%
5	Dança Com as Estrelas Especial Fim de Ano	Segunda-feira	21:41:30	8,2%	797,0	24,8%

**Audiência Média:** % de indivíduos que contactou com o suporte, ponderado pelo tempo de duração do contacto.

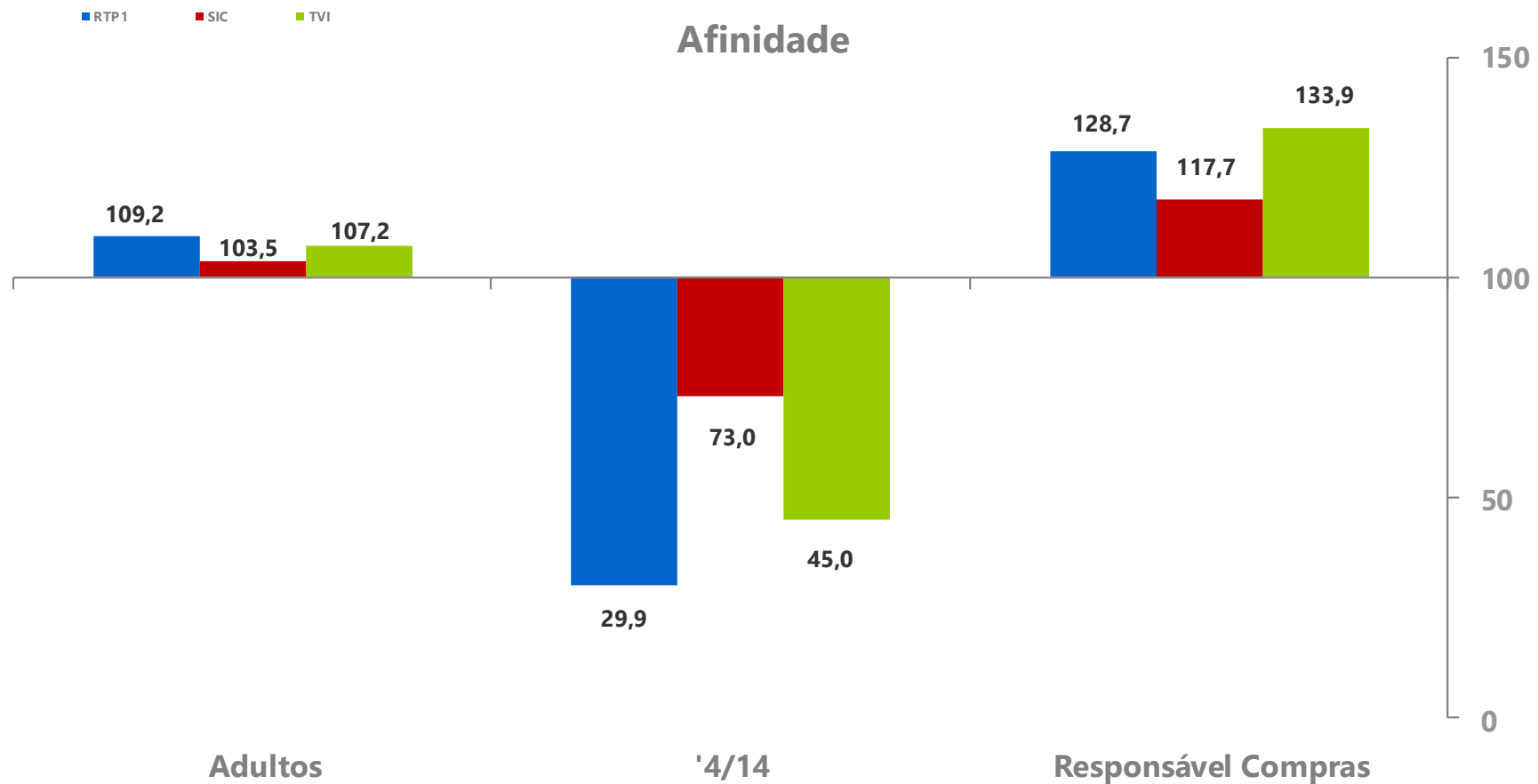
**Shr%:** É calculado a partir do tempo total dispendido num canal ou evento relativamente ao tempo total dispendido a ver televisão.

**Rat#:** Audiência média expressa em milhares de indivíduos.

Universo: 9.684.280 Indivíduos

# NE Report Televisão

24 a 31 de Dezembro 2018



**Afinidade:** Mede a relação entre a audiência média no target e a audiência média no Universo.

**Adultos:** Indivíduos com 15 e mais anos | 8.563.480 Indivíduos, 88,43% do Universo.

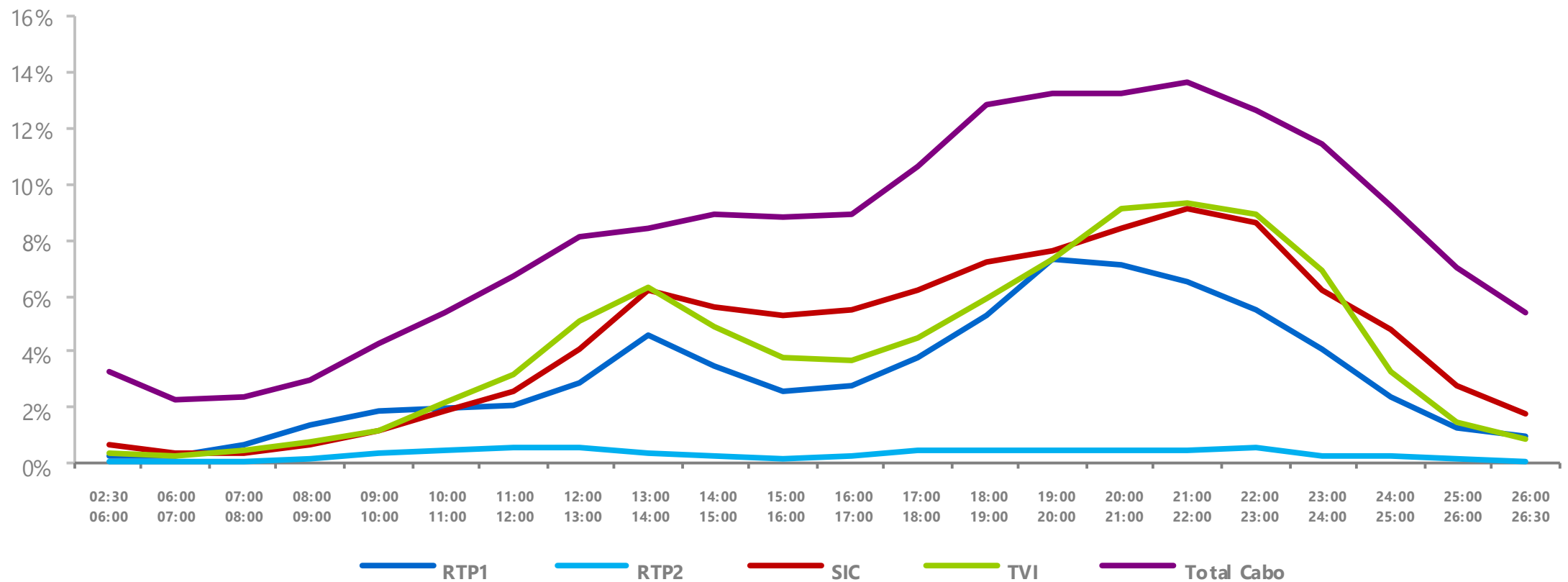
**'4/14:** Indivíduos com idades compreendidas entre os 4 e os 14 anos | 1.120.800 Indivíduos, 11,57% do Universo.

**Responsável Compras:** Responsáveis pela aquisição de bens não duradouros para o lar | 3.868.860 Indivíduos, 39,95% do Universo.

# NE Report Televisão

24 a 31 de Dezembro 2018

## Audiência Média | Perfil médio das 24 horas



# NE Report Televisão

24 a 31 de Dezembro 2018

## Audiência Média por Período Horário em Milhares de Indivíduos

