



NOVA EXPRESSÃO

Planeamento de Media e Publicidade

NE REPORT TV

Semana 20
13 a 19 de Maio

NE Report Televisão

Semana 20 | 13 a 19 de Maio 2019

Consumo Médio de Televisão ATS

 RTP1 01:27:47

 RTP2 00:31:46

 SIC 01:56:21

 TVI 01:54:01

 PAY TV 03:06:25

 TDT 00:34:50

 OUTROS 01:13:34

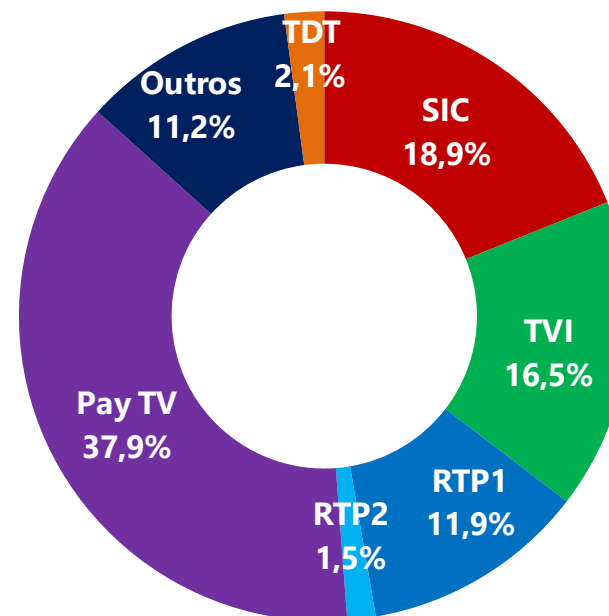
 TOTAL TV 05:35:56

ATS: Tempo médio que cada telespectador dispendeu a ver TV, com base no total de indivíduos que viram TV.

TDT: RTP3 TDT+ RTP Memória TDT.

Outros: Canais não auditados, visionamento diferido de outros dias, video e jogos.

Share de Audiência



Na semana 20, cerca de 81,9% do Universo viu TV (7 931 000 indivíduos) e dispendeu em média/dia cerca de **5 horas, 35 minutos e 56 segundos**.

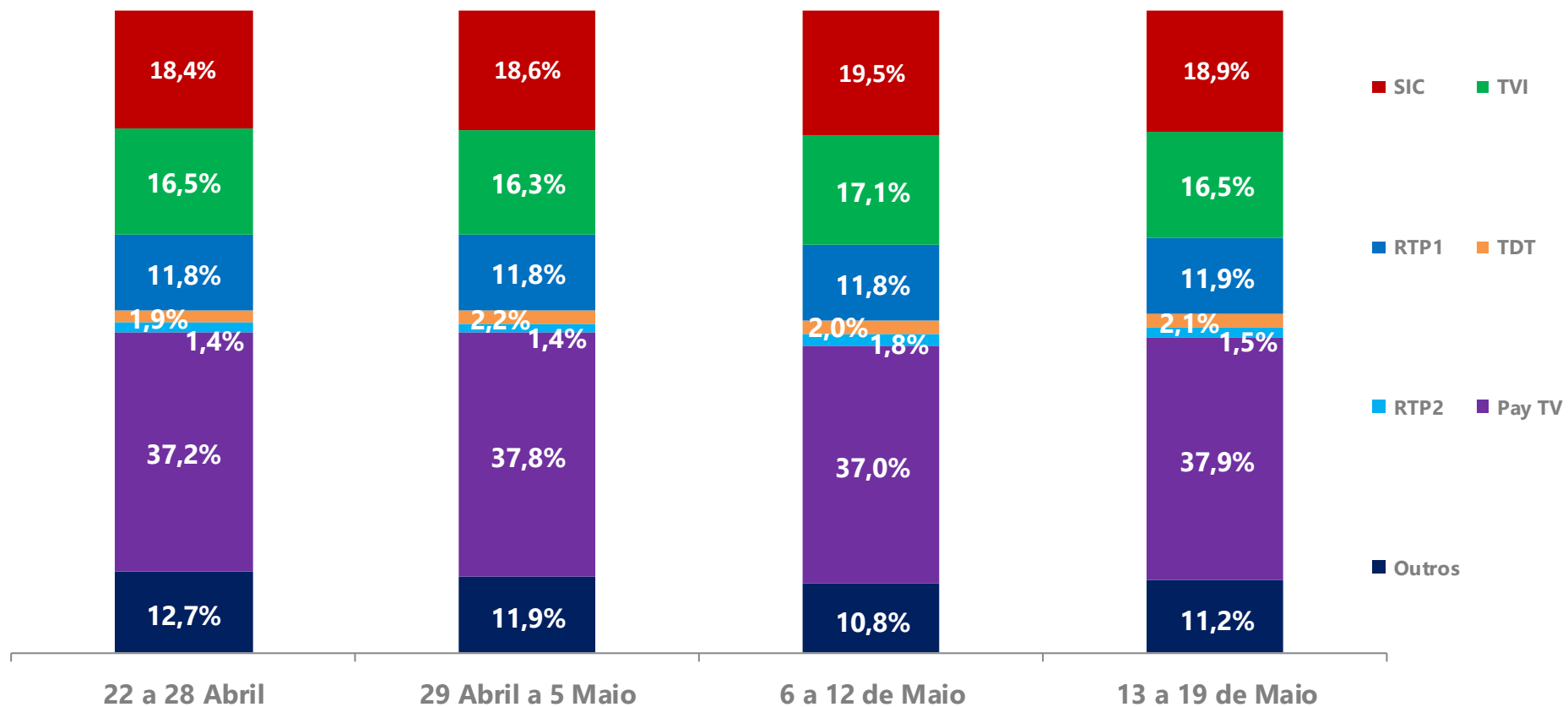
Universo: 9.684.280 Indivíduos.

Shr%: Tempo total dispendido num canal ou evento relativamente ao tempo total dispendido a ver televisão.

NE Report Televisão

Semana 20 | 13 a 19 de Maio 2019

Share de Audiência | Evolução nas últimas 4 semanas



Nota: TDT: RTP3 TDT+ RTP Memória TDT. Outros: Canais não auditados, visionamento diferido de outros dias, video e jogos.

NE Report Televisão

Semana 20 | 13 a 19 de Maio 2019

Top 20 canais

Rank	Canal	Universo		
		Shr%	Rat%	Rat#
1	SIC	18,9%	3,6%	348,9
2	TVI	16,5%	3,2%	305,8
3	RTP1	11,9%	2,3%	220,8
4	CMTV	4,4%	0,9%	82,3
5	Globo	3,1%	0,6%	57,4
6	SIC Noticias	2,1%	0,4%	38,6
7	TVI24	1,9%	0,4%	34,6
8	Hollywood	1,8%	0,3%	33,4
9	Disney Channel	1,7%	0,3%	30,7
10	RTP2	1,5%	0,3%	28,4
11	Fox	1,4%	0,3%	25,4
12	Cartoon Network Portugal	1,2%	0,2%	22,8
13	RTP3 TDT	1,1%	0,2%	20,4
14	RTP Memória TDT	1,0%	0,2%	19,2
15	Panda	1,0%	0,2%	18,9
16	Sport TV+	1,0%	0,2%	17,9
17	Fox Life	0,9%	0,2%	17,4
18	TV Record	0,9%	0,2%	16,0
19	AXN	0,8%	0,2%	15,4
20	Fox Movies Portugal	0,8%	0,2%	15,2

Shr%: É calculado a partir do tempo total despendido num canal ou evento relativamente ao tempo total despendido a ver televisão.

Rat%: % de indivíduos que contactou com o suporte, ponderado pelo tempo de duração do contacto.

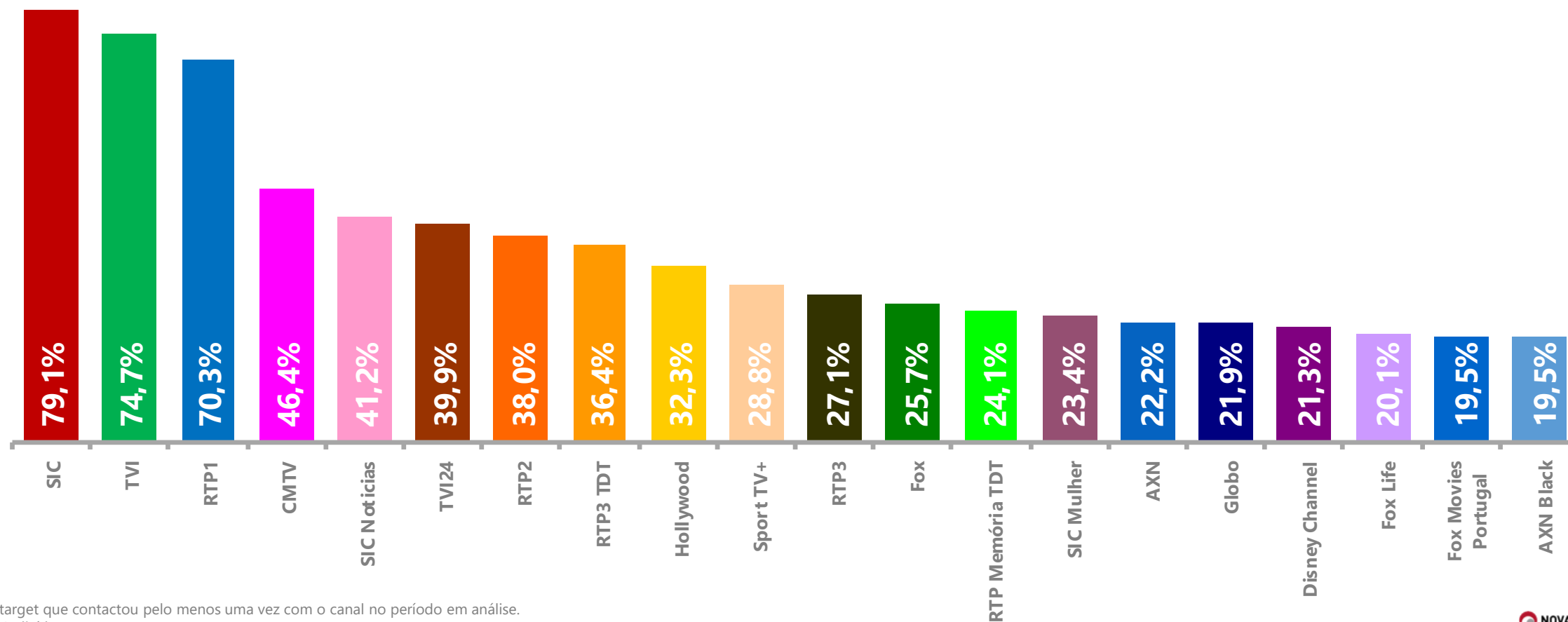
Rat#: Audiência média expressa em milhares de indivíduos.

Universo: 9.684.280 Indivíduos

NE Report Televisão

Semana 20 | 13 a 19 de Maio 2019

Top 20 canais com maior cobertura



NE Report Televisão

Semana 20 | 13 a 19 de Maio 2019

Top 20 audiência de programas Canais FTA

Rank	Programa	Canal	Dia Semana	H. Início	Universe		
					Rat%	Rat#	Shr%
1	Quem Quer Namorar Com o Agricultor? Especial	SIC	Domingo	21:38:54	12,9%	1 247,7	27,0%
2	Valor da Vida II	TVI	Terça-feira	21:55:46	12,1%	1 171,4	24,9%
3	Jornal da Noite	SIC	Quarta-feira	19:58:06	11,1%	1 071,8	25,1%
4	Jornal das 8	TVI	Domingo	19:59:07	10,9%	1 058,0	23,7%
5	A Tua Cara Nao Me é Estranha	TVI	Domingo	21:46:45	10,3%	995,2	25,0%
6	Festival Eurovisão da Canção 2019 1ª Semifinal	RTP1	Terça-feira	20:00:08	9,5%	920,1	21,2%
7	Alma e Coração	SIC	Segunda-feira	21:57:18	9,5%	917,4	22,6%
8	Quem Quer Namorar Com o Agricultor? - Diário	SIC	Terça-feira	19:23:16	9,3%	905,1	28,0%
9	A Teia II	TVI	Quinta-feira	23:01:32	8,8%	851,7	25,7%
10	Joker	RTP1	Segunda-feira	21:01:19	8,3%	806,2	18,1%
11	Sexta às 9	RTP1	Sexta-feira	21:00:49	8,1%	788,1	18,5%
12	Telejornal	RTP1	Quinta-feira	19:59:07	8,0%	770,3	18,3%
13	Primeiro Jornal	SIC	Domingo	13:00:06	7,4%	713,1	22,3%
14	Alta Definição Conan Osiris	SIC	Sábado	13:59:30	7,3%	705,0	24,1%
15	Jornal da Uma	TVI	Domingo	12:59:57	6,6%	641,6	20,0%
16	O Preço Certo	RTP1	Sexta-feira	19:22:32	6,5%	631,1	18,4%
17	Vida Selvagem Os Animais Mais Letais de Africa: Procurar e Matar	SIC	Domingo	12:15:17	6,5%	624,8	22,3%
18	Somos Portugal Vila Nova de Foz Côa - Vinho e dos Sabores	TVI	Domingo	14:00:15	6,4%	616,6	20,3%
19	Portugal Mais Perto	RTP1	Quarta-feira	21:01:00	6,2%	605,1	13,3%
20	Cinema de Pipocas A Mascara de Zorro	SIC	Domingo	14:41:14	5,9%	569,7	19,7%

Audiência Média: % de indivíduos que contactou com o suporte, ponderado pelo tempo de duração do contacto.

Shr%: É calculado a partir do tempo total dispendido num canal ou evento relativamente ao tempo total dispendido a ver televisão.

Rat#: Audiência média expressa em milhares de indivíduos.

Universe: 9.684.280 Indivíduos

NE Report Televisão

Semana 20 | 13 a 19 de Maio 2019

Top 20 audiência de programas Canais Pay TV

Rank	Programa	Canal	Dia Semana	H. Início	Rat%	Rat#	Shr%
1	Golos Benfica X Santa Clara / FC Porto X Sporting	CMTV	Sábado	17:00:27	3,6%	349,5	11,1%
2	Especial Informação Benfica Campeão Nacional	CMTV	Sábado	20:31:15	2,6%	253,4	8,4%
3	Investigação CM O Mistério	CMTV	Sexta-feira	21:11:33	2,3%	223,9	5,2%
4	Liga D'Ouro	CMTV	Quarta-feira	21:45:03	2,0%	196,3	4,9%
5	O Sétimo Guardião	Globo	Quarta-feira	21:35:52	1,9%	179,6	4,0%
6	Terra Nostra	Globo	Quarta-feira	22:34:11	1,8%	177,4	4,6%
7	Espelho da Vida	Globo	Sexta-feira	20:45:05	1,8%	170,0	4,0%
8	Noticias CM	CMTV	Quarta-feira	23:37:30	1,6%	155,0	6,0%
9	CM Jornal 20H	CMTV	Quinta-feira	19:45:08	1,6%	153,1	3,5%
10	A História do Amor (Apresentação)	Globo	Sexta-feira	20:38:36	1,6%	152,2	3,7%
11	Rua Segura	CMTV	Sexta-feira	23:54:21	1,6%	151,3	7,1%
12	O Tempo Não Pára	Globo	Quarta-feira	19:55:01	1,5%	148,7	3,8%
13	Sem Cortes (Apresentação)	Globo	Quinta-feira	20:38:50	1,4%	132,9	3,0%
14	CM Jornal 13H	CMTV	Domingo	12:29:30	1,4%	131,4	4,2%
15	O Cravo e a Rosa	Globo	Sábado	17:45:02	1,4%	131,0	4,6%
16	Investigação CM (R) O Mistério	CMTV	Domingo	14:41:55	1,3%	130,0	4,3%
17	Jornal 6	CMTV	Quarta-feira	17:56:55	1,3%	129,2	5,0%
18	Ana Leal	TVI24	Quinta-feira	21:45:13	1,3%	127,4	2,8%
19	Gente Que Não Sabe Estar	TVI24	Domingo	21:04:45	1,3%	127,3	2,7%
20	Miraculous - As Aventuras de Ladybug	Disney Channel	Quinta-feira	20:32:17	1,3%	126,8	2,9%

Audiência Média: % de indivíduos que contactou com o suporte, ponderado pelo tempo de duração do contacto.

Shr%: É calculado a partir do tempo total dispendido num canal ou evento relativamente ao tempo total dispendido a ver televisão.

Rat#: Audiência média expressa em milhares de indivíduos.

Universo: 9.684.280 Indivíduos

NE Report Televisão

Semana 20 | 13 a 19 de Maio 2019

Top 5 audiência de programas por canal FTA



Rank	Programa	Dia Semana	H. Início	Rat%	Rat#	Shr%
1	Festival Eurovisão da Canção 2019 1ª Semifinal	Terça-feira	20:00:08	9,5%	920,1	21,2%
2	Joker	Segunda-feira	21:01:19	8,3%	806,2	18,1%
3	Sexta às 9	Sexta-feira	21:00:49	8,1%	788,1	18,5%
4	Telejornal	Quinta-feira	19:59:07	8,0%	770,3	18,3%
5	O Preço Certo	Sexta-feira	19:22:32	6,5%	631,1	18,4%



Rank	Programa	Dia Semana	H. Início	Rat%	Rat#	Shr%
1	Quem Quer Namorar Com o Agricultor? Especial	Domingo	21:38:54	12,9%	1 247,7	27,0%
2	Jornal da Noite	Quarta-feira	19:58:06	11,1%	1 071,8	25,1%
3	Alma e Coração	Segunda-feira	21:57:18	9,5%	917,4	22,6%
4	Quem Quer Namorar Com o Agricultor? - Diário	Terça-feira	19:23:16	9,3%	905,1	28,0%
5	Primeiro Jornal	Domingo	13:00:06	7,4%	713,1	22,3%



Rank	Programa	Dia Semana	H. Início	Rat%	Rat#	Shr%
1	Valor da Vida II	Terça-feira	21:55:46	12,1%	1 171,4	24,9%
2	Jornal das 8	Domingo	19:59:07	10,9%	1 058,0	23,7%
3	A Tua Cara Não Me é Estranha	Domingo	21:46:45	10,3%	995,2	25,0%
4	A Teia II	Quinta-feira	23:01:32	8,8%	851,7	25,7%
5	Jornal da Uma	Domingo	12:59:57	6,6%	641,6	20,0%

Audiência Média: % de indivíduos que contactou com o suporte, ponderado pelo tempo de duração do contacto.

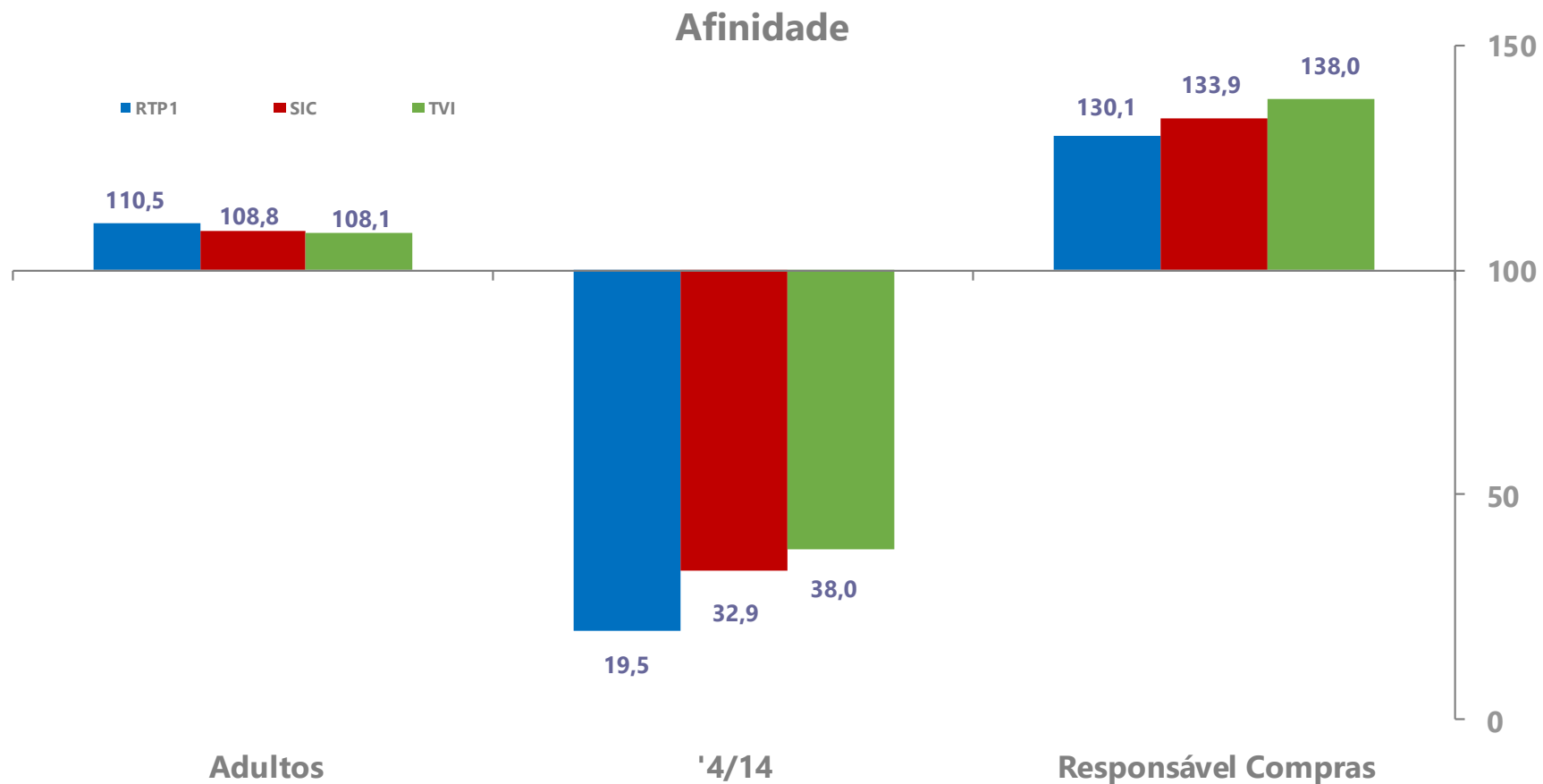
Shr%: É calculado a partir do tempo total dispendido num canal ou evento relativamente ao tempo total dispendido a ver televisão.

Rat#: Audiência média expressa em milhares de indivíduos.

Universo: 9.684.280 Indivíduos

NE Report Televisão

Semana 20 | 13 a 19 de Maio 2019



Afinidade: Mede a relação entre a audiência média no target e a audiência média no Universo.

Adultos: Indivíduos com 15 e mais anos | 8.563.480 Indivíduos, 88,43% do Universo.

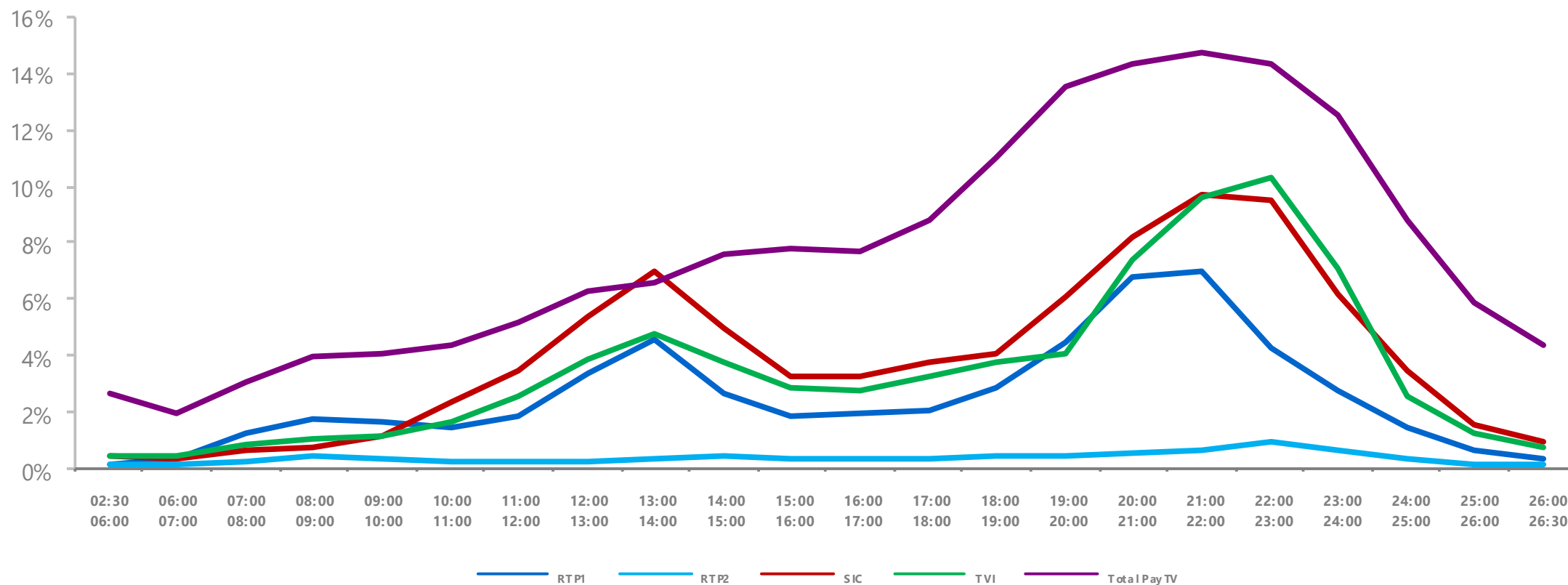
'4/14: Indivíduos com idades compreendidas entre os 4 e os 14 anos | 1.120.800 Indivíduos, 11,57% do Universo.

Responsável Compras: Responsáveis pela aquisição de bens não duradouros para o lar | 3.868.860 Indivíduos, 39,95% do Universo.

NE Report Televisão

Semana 20 | 13 a 19 de Maio 2019

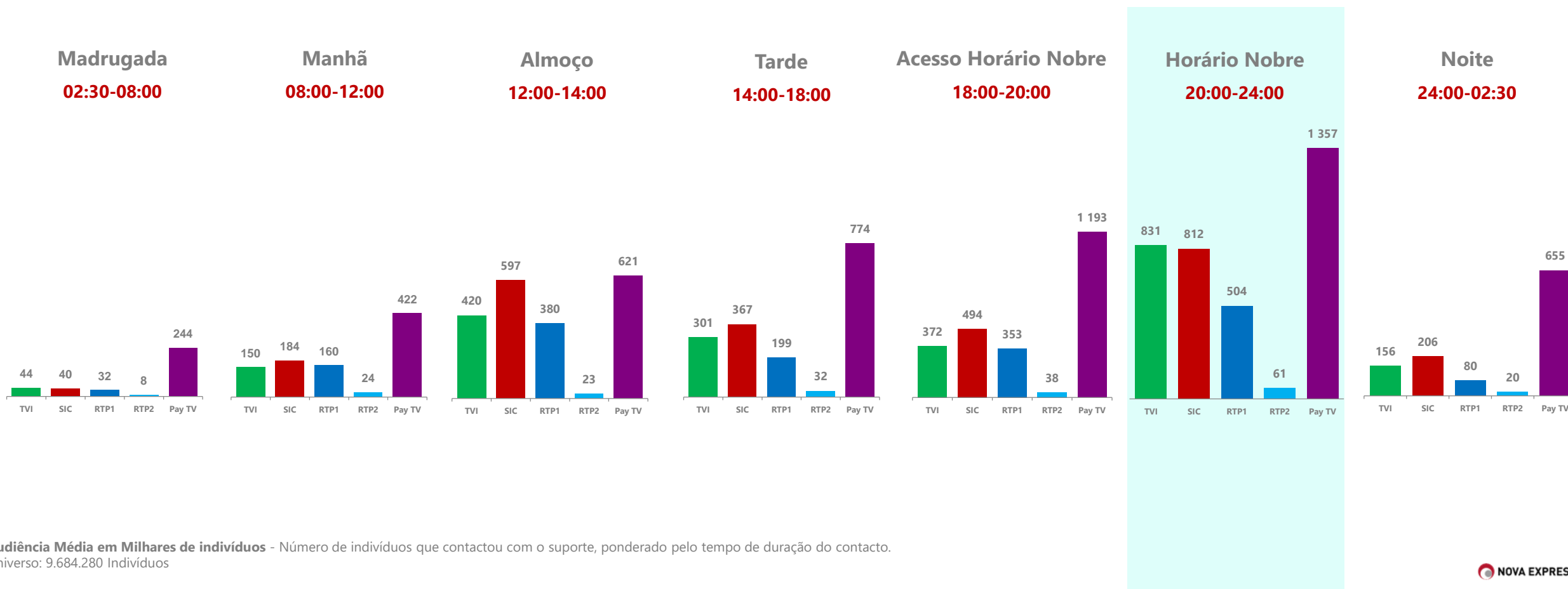
Audiência Média | Perfil médio das 24 horas



NE Report Televisão

Semana 20 | 13 a 19 de Maio 2019

Audiência Média por Período Horário em Milhares de Indivíduos



Audiência Média em Milhares de indivíduos - Número de indivíduos que contactou com o suporte, ponderado pelo tempo de duração do contacto.
Uníverson: 9.684.280 Indivíduos

