



NOVA EXPRESSÃO

Planeamento de Media e Publicidade

NE REPORT TV

Semana 22

27 de Maio a 2 de Junho

NE Report Televisão

Semana 22 | 27 de Maio a 2 de Junho 2019

Consumo Médio de Televisão ATS

 RTP1 01:29:08

 RTP2 00:32:57

 SIC 01:59:21

 TVI 01:51:51

 PAY TV 02:53:31

 TDT 00:30:18

 OUTROS 01:11:42

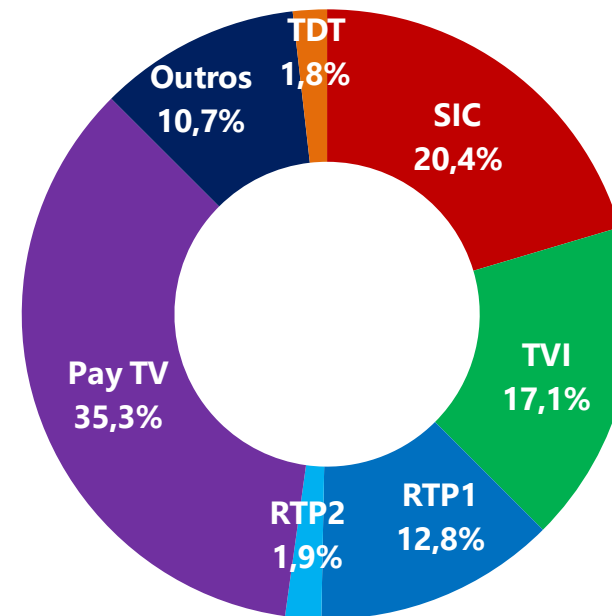
 TOTAL TV 05:26:29

ATS: Tempo médio que cada telespectador dispendeu a ver TV, com base no total de indivíduos que viram TV.

TDT: RTP3 TDT+ RTP Memória TDT.

Outros: Canais não auditados, visionamento diferido de outros dias, video e jogos.

Share de Audiência



Na semana 22, cerca de **80,7% do Universo viu TV** (7 811 800 indivíduos) e dispendeu em média/dia cerca de **5 horas, 26 minutos e 29 segundos**.

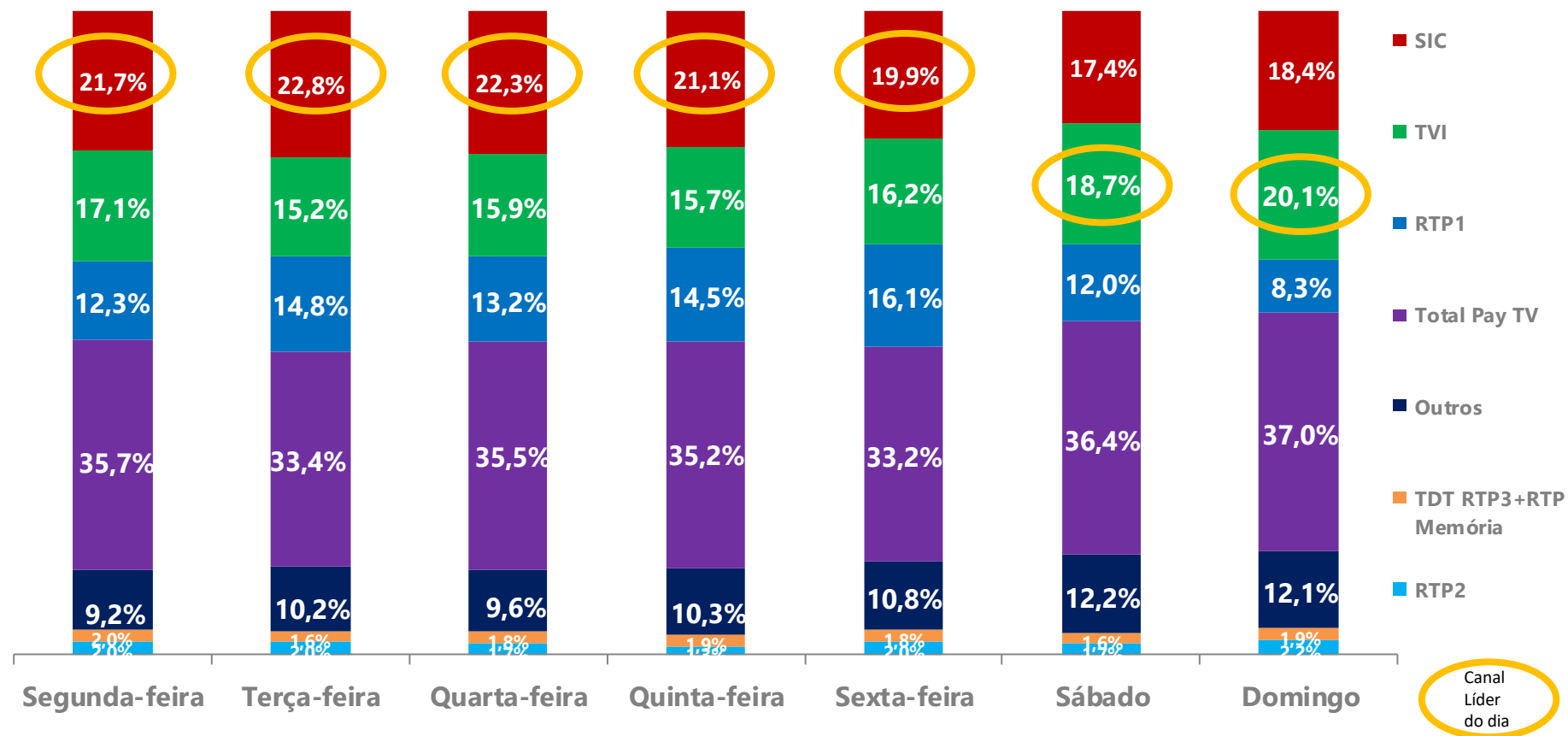
Universo: 9.684.280 Indivíduos.

Shr%: Tempo total dispendido num canal ou evento relativamente ao tempo total dispendido a ver televisão.

NE Report Televisão

Semana 22 | 27 de Maio a 2 de Junho 2019

Share de Audiência | Por dia da semana

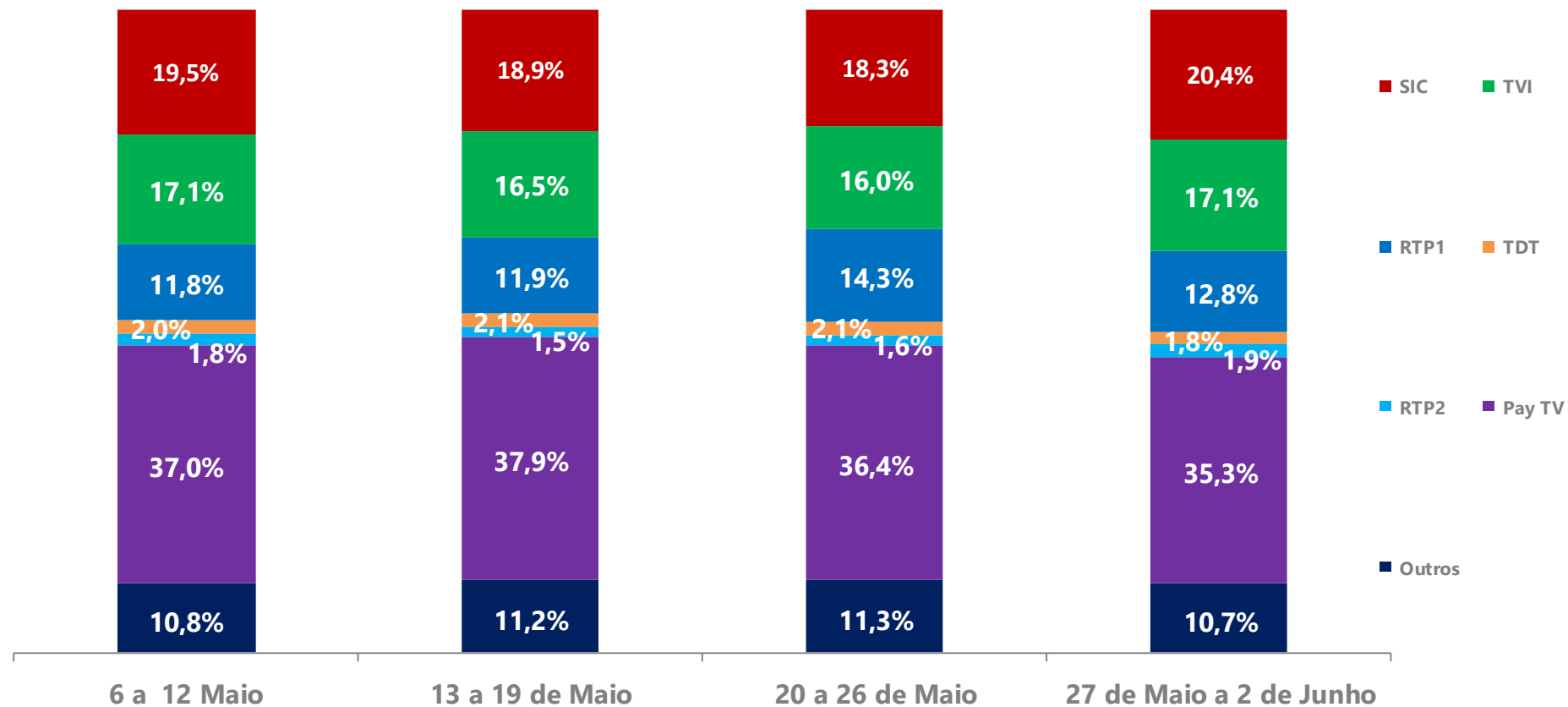


Nota: TDT: RTP3 TDT+ RTP Memória TDT. Outros: Canais não auditados, visionamento diferido de outros dias, video e jogos.

NE Report Televisão

Semana 22 | 27 de Maio a 2 de Junho 2019

Share de Audiência | Evolução nas últimas 4 semanas



Nota: TDT: RTP3 TDT+ RTP Memória TDT. Outros: Canais não auditados, visionamento diferido de outros dias, video e jogos.

NE Report Televisão

Semana 22 | 27 de Maio a 2 de Junho 2019

Top 20 canais

Rank	Canal	Universo		
		Shr%	Rat%	Rat#
1	SIC	20,4%	3,7%	360,9
2	TVI	17,1%	3,1%	303,3
3	RTP1	12,8%	2,3%	227,5
4	CMTV	3,8%	0,7%	66,7
5	Globo	3,0%	0,6%	53,7
6	RTP2	1,9%	0,3%	33,1
7	TVI24	1,9%	0,3%	32,8
8	Disney Channel	1,7%	0,3%	30,8
9	SIC Noticias	1,7%	0,3%	30,5
10	Hollywood	1,7%	0,3%	29,8
11	Fox	1,3%	0,2%	23,4
12	Panda	1,1%	0,2%	19,9
13	Cartoon Network Portugal	1,1%	0,2%	19,3
14	RTP3 TDT	1,0%	0,2%	17,5
15	Fox Movies Portugal	0,9%	0,2%	16,8
16	AXN	0,9%	0,2%	16,6
17	Fox Life	0,9%	0,2%	15,8
18	SIC Mulher	0,8%	0,2%	15,0
19	RTP Memória TDT	0,8%	0,1%	14,4
20	TV Record	0,8%	0,1%	13,7

Shr%: É calculado a partir do tempo total despendido num canal ou evento relativamente ao tempo total despendido a ver televisão.

Rat%: % de indivíduos que contactou com o suporte, ponderado pelo tempo de duração do contacto.

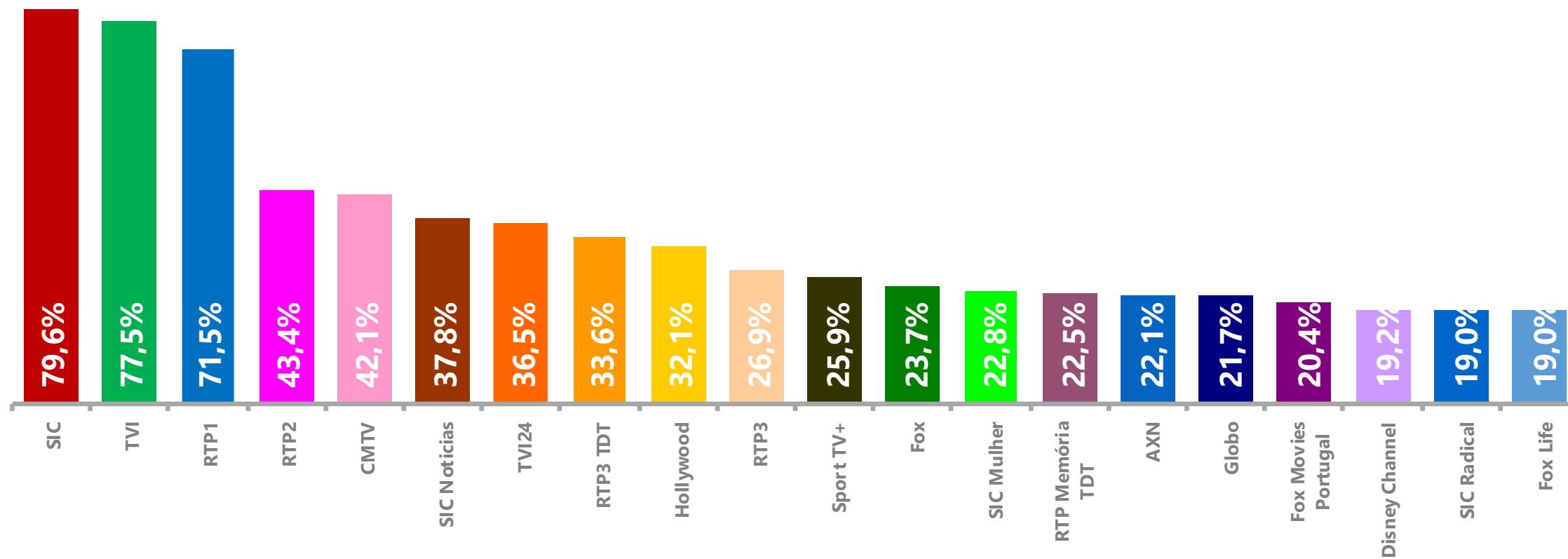
Rat#: Audiência média expressa em milhares de indivíduos.

Universo: 9.684.280 Indivíduos

NE Report Televisão

Semana 22 | 27 de Maio a 2 de Junho 2019

Top 20 canais com maior cobertura



NE Report Televisão

Semana 22 | 27 de Maio a 2 de Junho 2019

Top 20 audiência de programas Canais FTA

Rank	Programa	Canal	Dia Semana	H. Início	Universe		
					Rat%	Rat#	Shr%
1	Golpe de Sorte	SIC	Segunda-feira	21:45:33	14,0%	1 356,4	29,6%
2	Liga dos Campeões: Final Tottenham X Liverpool	TVI	Sábado	19:54:52	13,7%	1 329,1	36,1%
3	Futebol - Liga Europa: Final Chelsea X Arsenal	SIC	Quarta-feira	19:54:47	11,5%	1 109,9	28,8%
4	Quem Quer Namorar Com o Agricultor? - A Cerimónia Especial	SIC	Domingo	21:35:59	11,2%	1 080,0	26,1%
5	Jornal da Noite	SIC	Terça-feira	19:58:06	10,5%	1 020,0	25,3%
6	Jornal das 8	TVI	Domingo	19:57:07	9,9%	957,1	25,4%
7	Prisioneira	TVI	Terça-feira	21:47:36	9,5%	924,8	20,4%
8	Alma e Coração	SIC	Terça-feira	22:53:55	9,2%	890,2	25,9%
9	Futebol - Campeonato do Mundo Sub-20 Portugal X África do Sul	RTP1	Sexta-feira	19:19:26	9,0%	870,7	26,1%
10	A Teia II	TVI	Quarta-feira	23:02:00	8,6%	830,1	24,7%
11	A Tua Cara Não Me é Estranha	TVI	Domingo	21:36:09	8,3%	804,6	22,0%
12	Joker	RTP1	Segunda-feira	21:01:59	8,3%	800,0	17,1%
13	Quem Quer Namorar Com o Agricultor? - A Cerimónia: Diario	SIC	Terça-feira	19:12:13	7,9%	763,6	25,0%
14	Telejornal	RTP1	Segunda-feira	19:59:08	7,9%	760,2	18,6%
15	Alta Definição Isabela Valadeiro	SIC	Sábado	13:59:48	7,7%	742,1	25,4%
16	Primeiro Jornal	SIC	Domingo	13:00:05	7,4%	719,2	24,1%
17	O Preço Certo	RTP1	Segunda-feira	19:08:47	7,0%	676,0	20,8%
18	Linha da Frente Água do Outro Mundo	RTP1	Quinta-feira	21:01:13	6,8%	658,2	16,0%
19	Futsal - Campeonato Nacional Benfica X Sporting	RTP1	Sexta-feira	21:32:08	6,6%	637,4	16,9%
20	Jornal da Uma	TVI	Domingo	12:59:57	6,6%	635,9	21,3%

Audiência Média: % de indivíduos que contactou com o suporte, ponderado pelo tempo de duração do contacto.

Shr%: É calculado a partir do tempo total despendido num canal ou evento relativamente ao tempo total despendido a ver televisão.

Rat#: Audiência média expressa em milhares de indivíduos.

Universe: 9.684.280 Indivíduos

NE Report Televisão

Semana 22 | 27 de Maio a 2 de Junho 2019

Top 20 audiência de programas Canais Pay TV

Rank	Programa	Canal	Dia Semana	H. Início	Rat%	Rat#	Shr%
1	Terra Nostra	Globo	Segunda-feira	22:36:32	1,7%	169,0	4,6%
2	Liga D'Ouro	CMTV	Quarta-feira	21:51:06	1,7%	168,6	4,3%
3	Rua Segura	CMTV	Quarta-feira	23:53:07	1,7%	161,2	8,0%
4	O Sétimo Guardião	Globo	Quinta-feira	21:30:03	1,6%	150,9	3,5%
5	Notícias CM	CMTV	Quarta-feira	23:37:55	1,6%	150,2	5,7%
6	Espelho da Vida	Globo	Quinta-feira	20:49:03	1,5%	144,9	3,6%
7	Orfãos da Terra	Globo	Segunda-feira	19:55:04	1,4%	137,3	3,5%
8	CM Jornal 13H	CMTV	Domingo	12:30:28	1,4%	134,7	4,6%
9	Sem Cortes (Apresentação)	Globo	Quinta-feira	20:40:43	1,4%	134,0	3,4%
10	Pé em Riste	CMTV	Segunda-feira	21:46:22	1,4%	132,3	3,8%
11	Investigação CM Crédito Sem Controlo	CMTV	Segunda-feira	21:17:58	1,4%	130,9	2,8%
12	CM Jornal 20H	CMTV	Terça-feira	19:45:03	1,3%	129,3	3,4%
13	Mais Transferências - Tarde	TVI24	Quinta-feira	18:10:10	1,3%	126,4	5,9%
14	O Cravo e a Rosa	Globo	Quinta-feira	18:09:59	1,3%	124,6	5,8%
15	Gravity Falls	Disney Channel	Quarta-feira	20:59:36	1,3%	124,0	3,1%
16	Alerta CM Incêndio No Pinhal Novo	CMTV	Domingo	18:47:17	1,3%	122,7	4,1%
17	Verão 90	Globo	Quinta-feira	19:00:02	1,2%	119,2	4,3%
18	Miraculous - As Aventuras de Ladybug	Disney Channel	Quarta-feira	20:34:23	1,2%	117,4	3,1%
19	A Historia do Amor	Globo	Quarta-feira	19:51:38	1,2%	113,7	3,6%
20	Meghan e Harry: Os Próximos Capítulos	CMTV	Domingo	14:40:37	1,2%	112,8	4,1%

Audiência Média: % de indivíduos que contactou com o suporte, ponderado pelo tempo de duração do contacto.

Shr%: É calculado a partir do tempo total dispendido num canal ou evento relativamente ao tempo total dispendido a ver televisão.

Rat#: Audiência média expressa em milhares de indivíduos.

Universo: 9.684.280 Indivíduos

NE Report Televisão

Semana 22 | 27 de Maio a 2 de Junho 2019

Top 5 audiência de programas por canal FTA



Rank	Programa	Dia Semana	H. Início	Rat%	Rat#	Shr%
1	Futebol - Campeonato do Mundo Sub-20 Portugal X África do Sul	Sexta-feira	19:19:26	9,0%	870,7	26,1%
2	Joker	Segunda-feira	21:01:59	8,3%	800,0	17,1%
3	Telejornal	Segunda-feira	19:59:08	7,9%	760,2	18,6%
4	O Preço Certo	Segunda-feira	19:08:47	7,0%	676,0	20,8%
5	Linha da Frente Água do Outro Mundo	Quinta-feira	21:01:13	6,8%	658,2	16,0%



Rank	Programa	Dia Semana	H. Início	Rat%	Rat#	Shr%
1	Golpe de Sorte	Segunda-feira	21:45:33	14,0%	1 356,4	29,6%
2	Futebol - Liga Europa: Final Chelsea X Arsenal	Quarta-feira	19:54:47	11,5%	1 109,9	28,8%
3	Quem Quer Namorar Com o Agricultor? - A Cerimonia Especial	Domingo	21:35:59	11,2%	1 080,0	26,1%
4	Jornal da Noite	Terça-feira	19:58:06	10,5%	1 020,0	25,3%
5	Alma e Coração	Terça-feira	22:53:55	9,2%	890,2	25,9%



Rank	Programa	Dia Semana	H. Início	Rat%	Rat#	Shr%
1	Liga dos Campeões: Final Tottenham X Liverpool	Sábado	19:54:52	13,7%	1 329,1	36,1%
2	Jornal das 8	Domingo	19:57:07	9,9%	957,1	25,4%
3	Prisioneira	Terça-feira	21:47:36	9,5%	924,8	20,4%
4	A Teia II	Quarta-feira	23:02:00	8,6%	830,1	24,7%
5	A Tua Cara Não Me é Estranha	Domingo	21:36:09	8,3%	804,6	22,0%

Audiência Média: % de indivíduos que contactou com o suporte, ponderado pelo tempo de duração do contacto.

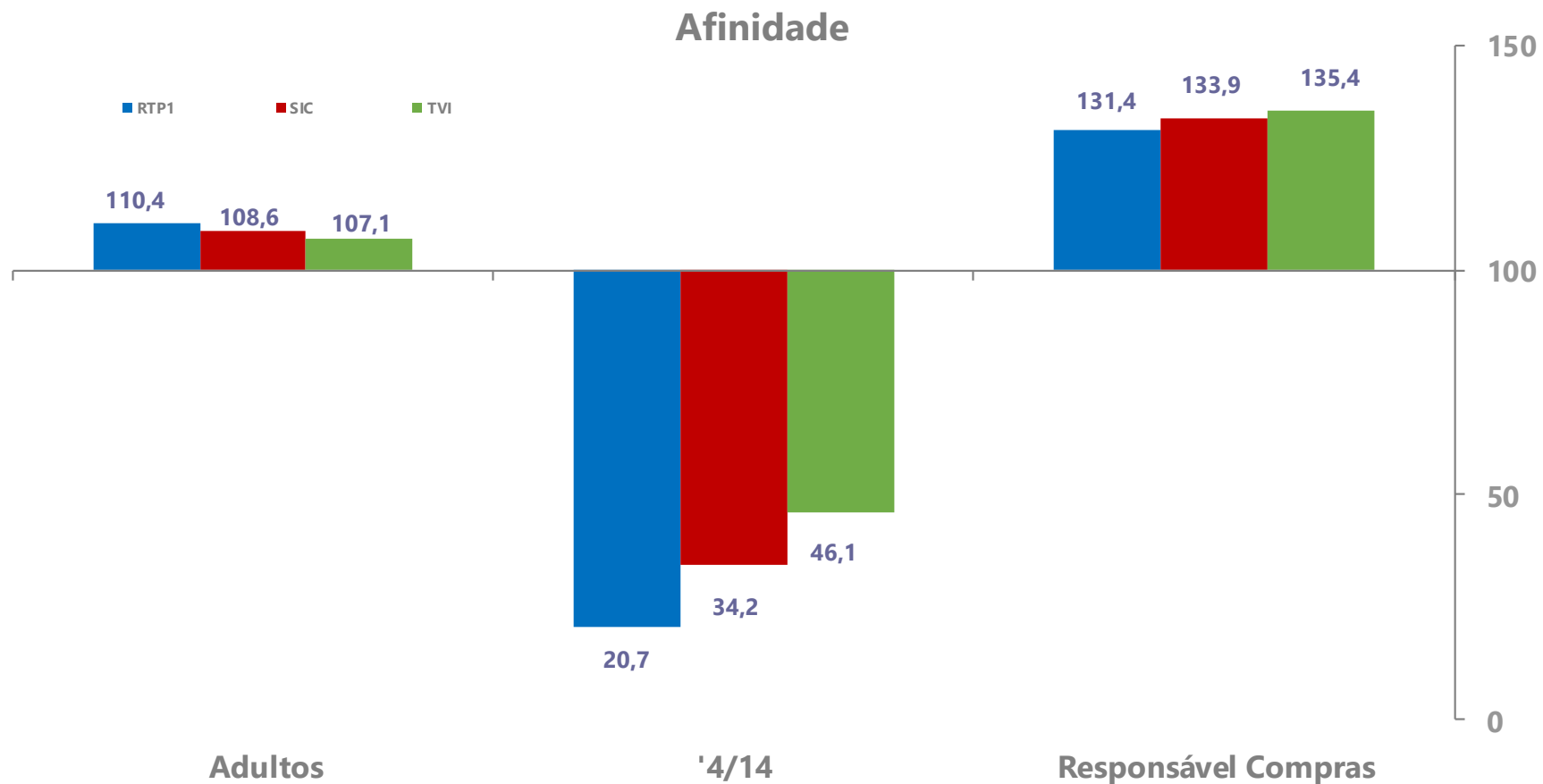
Shr%: É calculado a partir do tempo total dispendido num canal ou evento relativamente ao tempo total dispendido a ver televisão.

Rat#: Audiência média expressa em milhares de indivíduos.

Universo: 9.684.280 Indivíduos

NE Report Televisão

Semana 22 | 27 de Maio a 2 de Junho 2019



Afinidade: Mede a relação entre a audiência média no target e a audiência média no Universo.

Adultos: Indivíduos com 15 e mais anos | 8.563.480 Indivíduos, 88,43% do Universo.

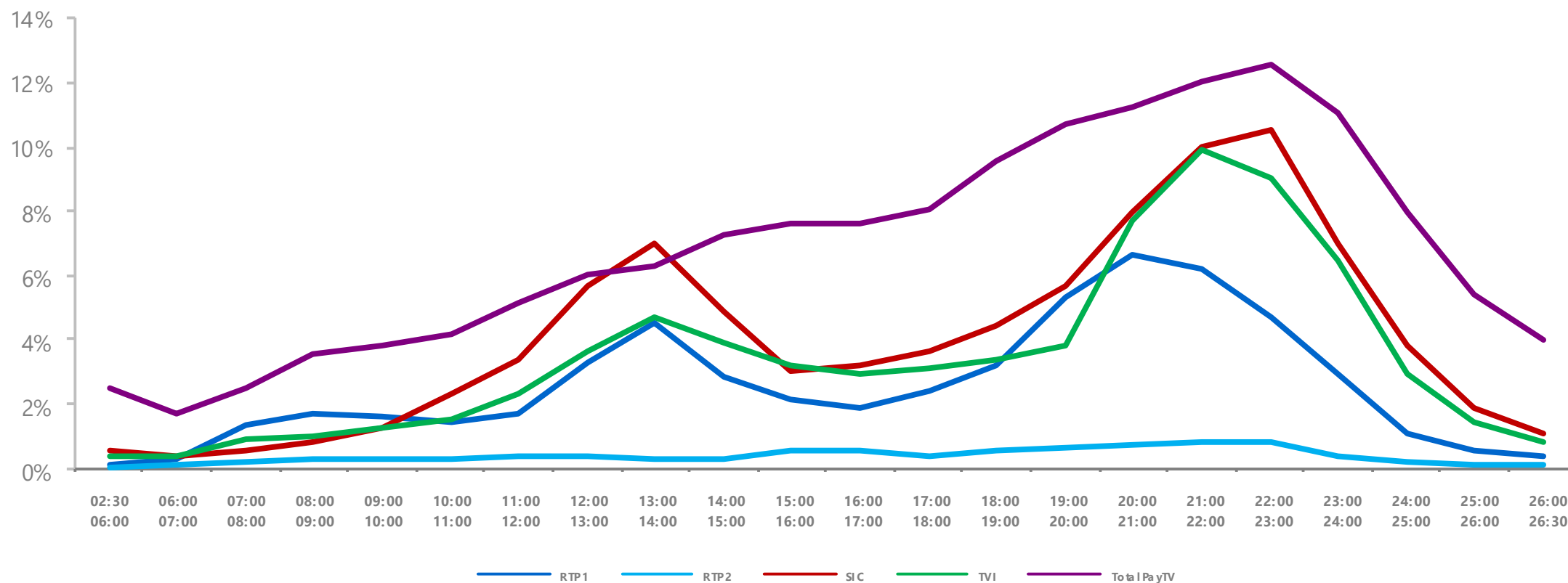
'4/14: Indivíduos com idades compreendidas entre os 4 e os 14 anos | 1.120.800 Indivíduos, 11,57% do Universo.

Responsável Compras: Responsáveis pela aquisição de bens não duradouros para o lar | 3.868.860 Indivíduos, 39,95% do Universo.

NE Report Televisão

Semana 22 | 27 de Maio a 2 de Junho 2019

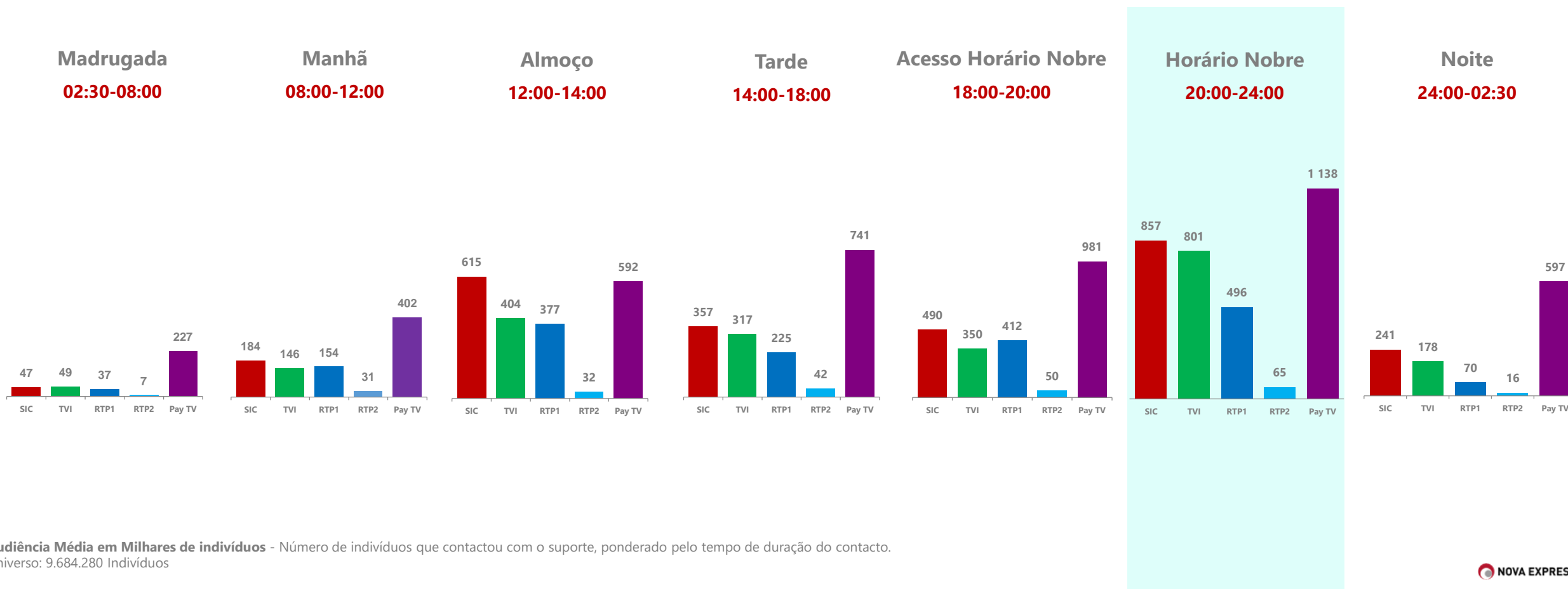
Audiência Média | Perfil médio das 24 horas



NE Report Televisão

Semana 22 | 27 de Maio a 2 de Junho 2019

Audiência Média por Período Horário em Milhares de Indivíduos



Audiência Média em Milhares de indivíduos - Número de indivíduos que contactou com o suporte, ponderado pelo tempo de duração do contacto.
Uníverson: 9.684.280 Indivíduos

