



NOVA EXPRESSÃO

Planeamento de Media e Publicidade

NE REPORT TV

Semana 23
3 a 9 de Junho

NE Report Televisão

Semana 23 | 3 a 9 de Junho 2019

Consumo Médio de Televisão ATS

 RTP1 01:35:30

 RTP2 00:31:22

 SIC 01:58:56

 TVI 01:49:05

 PAY TV 02:57:47

 TDT 00:31:51

 OUTROS 01:18:39

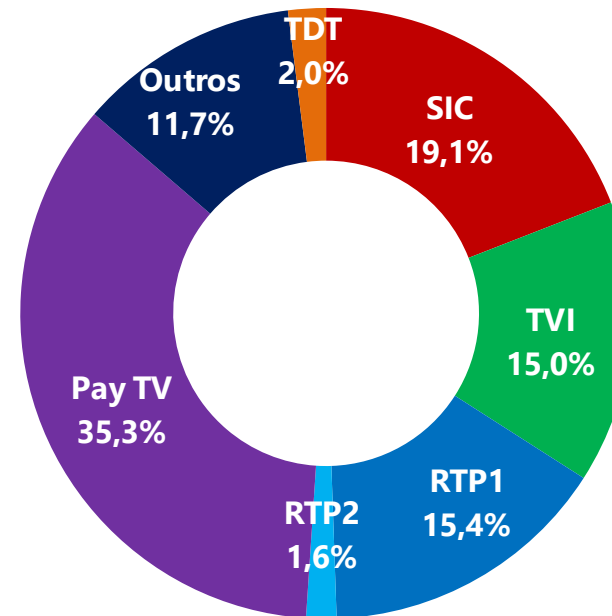
 TOTAL TV 05:33:49

ATS: Tempo médio que cada telespectador dispendeu a ver TV, com base no total de indivíduos que viram TV.

TDT: RTP3 TDT+ RTP Memória TDT.

Outros: Canais não auditados, visionamento diferido de outros dias, video e jogos.

Share de Audiência



Na semana 23, cerca de 80,7% do Universo viu TV (7 814 900 indivíduos) e dispendeu em média/dia cerca de **5 horas, 33 minutos e 49 segundos**.

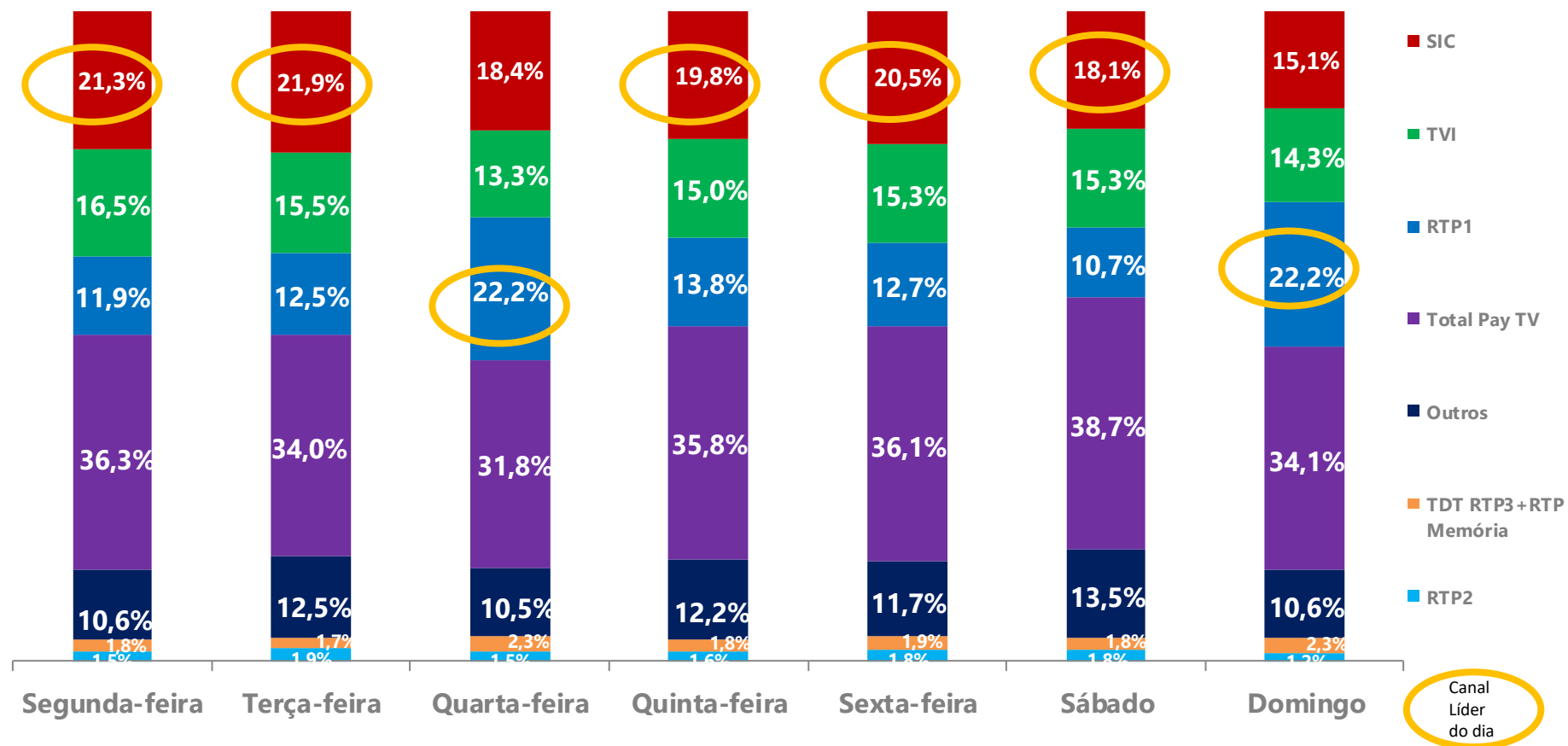
Universo: 9.684.280 Indivíduos.

Shr%: Tempo total dispendido num canal ou evento relativamente ao tempo total dispendido a ver televisão.

NE Report Televisão

Semana 23 | 3 a 9 de Junho 2019

Share de Audiência | Por dia da semana

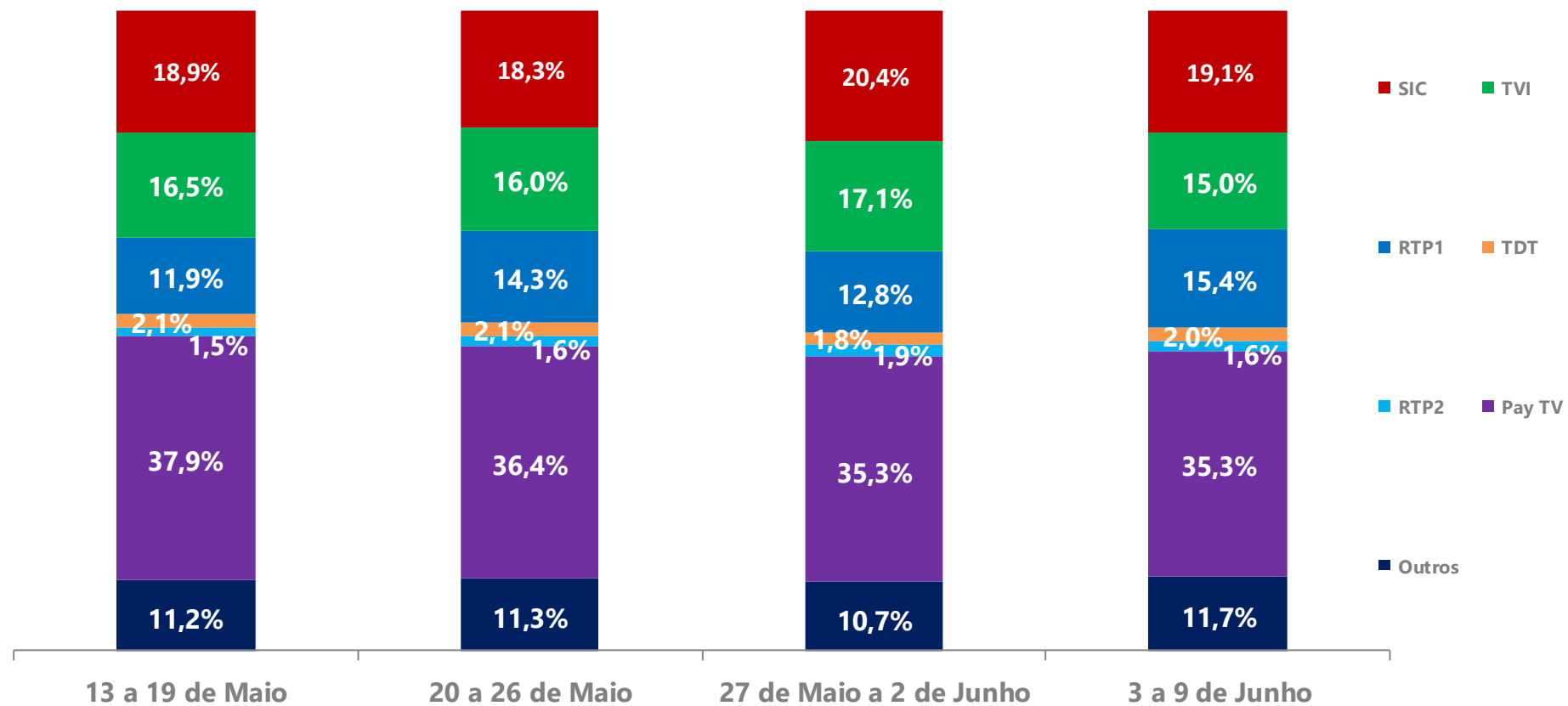


Nota: TDT: RTP3 TDT+ RTP Memória TDT. Outros: Canais não auditados, visionamento diferido de outros dias, video e jogos.

NE Report Televisão

Semana 23 | 3 a 9 de Junho 2019

Share de Audiência | Evolução nas últimas 4 semanas



Nota: TDT: RTP3 TDT+ RTP Memória TDT. Outros: Canais não auditados, visionamento diferido de outros dias, video e jogos.

NE Report Televisão

Semana 23 | 3 a 9 de Junho 2019

Top 20 canais

Rank	Canal	Shr%	Universo	
			Rat%	Rat#
1	SIC	19,1%	3,6%	346,6
2	RTP1	15,4%	2,9%	278,1
3	TVI	15,0%	2,8%	271,3
4	CMTV	3,8%	0,7%	68,4
5	Globo	3,1%	0,6%	56,0
6	SIC Noticias	1,9%	0,4%	34,0
7	Hollywood	1,8%	0,3%	32,7
8	TVI24	1,6%	0,3%	29,2
9	RTP2	1,6%	0,3%	28,9
10	Disney Channel	1,5%	0,3%	27,0
11	Fox	1,4%	0,3%	26,1
12	Cartoon Network Portugal	1,2%	0,2%	21,6
13	RTP3 TDT	1,1%	0,2%	20,4
14	Fox Movies Portugal	1,1%	0,2%	19,1
15	Sport TV+	1,0%	0,2%	18,6
16	Panda	1,0%	0,2%	18,4
17	RTP Memória TDT	0,8%	0,2%	15,3
18	SIC Mulher	0,8%	0,2%	15,0
19	AXN	0,8%	0,2%	14,9
20	RTP3	0,8%	0,1%	14,4

Shr%: É calculado a partir do tempo total despendido num canal ou evento relativamente ao tempo total despendido a ver televisão.

Rat%: % de indivíduos que contactou com o suporte, ponderado pelo tempo de duração do contacto.

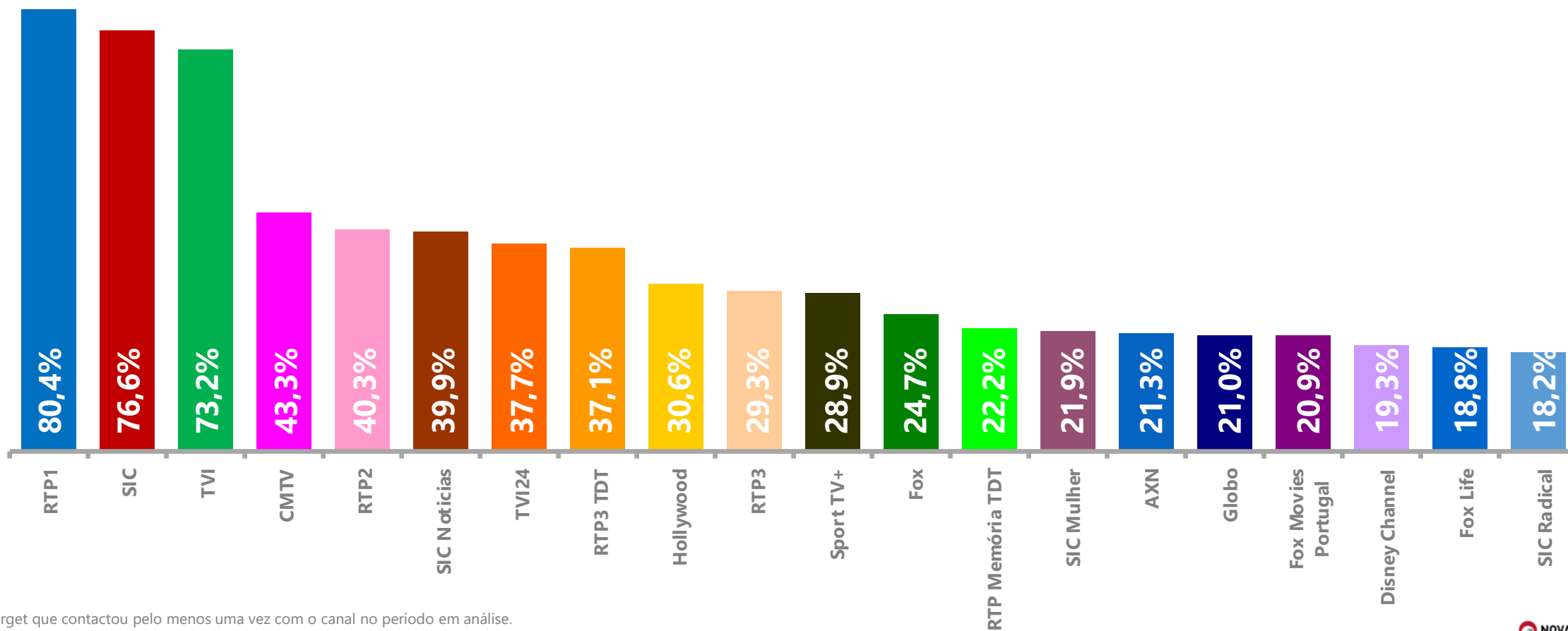
Rat#: Audiência média expressa em milhares de indivíduos.

Universo: 9.684.280 Indivíduos

NE Report Televisão

Semana 23 | 3 a 9 de Junho 2019

Top 20 canais com maior cobertura



NE Report Televisão

Semana 23 | 3 a 9 de Junho 2019

Top 20 audiência de programas Canais FTA

Rank	Programa	Canal	Dia Semana	H. Início	Universe		
					Rat%	Rat#	Shr%
1	Futebol - Liga das Nações: Pós-Match Portugal X Holanda	RTP1	Domingo	21:36:59	27,9%	2 698,8	57,1%
2	Futebol - Liga das Nações: Final Portugal X Holanda	RTP1	Domingo	19:33:41	27,6%	2 669,5	61,6%
3	Futebol - Liga das Nações Portugal X Suíça	RTP1	Quarta-feira	19:32:59	24,2%	2 347,7	53,0%
4	Golpe de Sorte	SIC	Quinta-feira	21:48:13	12,3%	1 192,8	25,8%
5	Quem Quer Namorar Com o Agricultor? II	SIC	Domingo	22:00:00	11,4%	1 100,5	26,9%
6	Prisioneira	TVI	Segunda-feira	21:51:26	10,3%	996,2	21,9%
7	Jornal da Noite	SIC	Terça-feira	19:58:06	10,0%	967,0	22,7%
8	Joker	RTP1	Quarta-feira	21:51:11	9,4%	912,7	19,2%
9	Alma e Coração	SIC	Sexta-feira	22:35:44	9,2%	895,4	24,7%
10	Jornal das 8	TVI	Quinta-feira	19:56:08	8,8%	848,1	18,5%
11	A Teia II	TVI	Quarta-feira	23:02:23	8,0%	776,1	23,6%
12	O Preço Certo	RTP1	Quinta-feira	19:07:09	7,6%	735,5	20,0%
13	Telejornal	RTP1	Quinta-feira	19:59:07	7,5%	730,5	16,5%
14	Quem Quer Namorar Com o Agricultor? - Especial	SIC	Quinta-feira	19:10:17	7,4%	720,7	19,4%
15	Primeiro Jornal	SIC	Domingo	13:00:06	7,3%	703,5	24,9%
16	Alta Definição Angelo Rodrigues	SIC	Sábado	14:03:18	7,1%	691,8	25,9%
17	Vida Selvagem Sangue Novo	SIC	Domingo	12:15:19	6,7%	653,3	25,9%
18	Outras Histórias	RTP1	Terça-feira	21:01:46	6,7%	648,1	14,2%
19	Sexta às 9	RTP1	Sexta-feira	21:00:02	6,5%	628,9	15,6%
20	A Tua Cara Não Me é Estranha	TVI	Domingo	22:01:55	6,0%	582,3	15,7%

Audiência Média: % de indivíduos que contactou com o suporte, ponderado pelo tempo de duração do contacto.

Shr%: É calculado a partir do tempo total dispendido num canal ou evento relativamente ao tempo total dispendido a ver televisão.

Rat#: Audiência média expressa em milhares de indivíduos.

Universe: 9.684.280 Indivíduos

NE Report Televisão

Semana 23 | 3 a 9 de Junho 2019

Top 20 audiência de programas Canais Pay TV

Rank	Programa	Canal	Dia Semana	H. Início	Rat%	Rat#	Shr%
1	O Sétimo Guardião	Globo	Terça-feira	21:36:01	2,1%	203,0	4,6%
2	Terra Nostra	Globo	Segunda-feira	22:39:09	2,0%	191,3	5,1%
3	Espelho da Vida	Globo	Quinta-feira	20:41:01	1,8%	175,9	3,7%
4	CM Jornal 20H	CMTV	Segunda-feira	19:45:06	1,8%	173,6	4,4%
5	Orfaões da Terra	Globo	Quinta-feira	19:55:04	1,6%	153,4	3,6%
6	Aguinaldo: Real Oficial	Globo	Terça-feira	20:37:32	1,5%	145,0	3,4%
7	Filme Hollywood Perseguição Escaldante	Hollywood	Domingo	16:40:56	1,5%	143,5	5,1%
8	Investigação CM Povo Que Sofre	CMTV	Terça-feira	21:14:08	1,5%	142,4	3,1%
9	O Cravo e a Rosa	Globo	Quinta-feira	18:10:04	1,4%	140,3	4,9%
10	CM Jornal 13H	CMTV	Domingo	12:29:59	1,4%	137,1	5,0%
11	Jornal 7	CMTV	Quinta-feira	18:57:40	1,4%	134,5	3,8%
12	Alexandra Borges	TVI24	Terça-feira	21:47:10	1,4%	133,0	3,1%
13	Especial Desporto Final Liga das Nações Pós-Match	CMTV	Domingo	21:36:31	1,3%	129,1	2,9%
14	Pé em Riste	CMTV	Segunda-feira	21:44:03	1,3%	127,8	3,6%
15	Verão 90	Globo	Quinta-feira	19:00:07	1,3%	125,9	3,5%
16	Liga D'Ouro	CMTV	Quarta-feira	21:34:20	1,3%	125,6	3,5%
17	Mais Transferências - Tarde	TVI24	Terça-feira	18:11:32	1,2%	121,0	4,8%
18	Noticias CM	CMTV	Quinta-feira	23:36:20	1,2%	118,2	4,5%
19	Orfaões da Terra: Apresentação Especial	Globo	Segunda-feira	20:39:54	1,2%	116,9	2,8%
20	Grande Jornada Holanda X Inglaterra	Sport TV+	Quinta-feira	19:31:45	1,2%	115,5	2,6%

Audiência Média: % de indivíduos que contactou com o suporte, ponderado pelo tempo de duração do contacto.

Shr%: É calculado a partir do tempo total dispendido num canal ou evento relativamente ao tempo total dispendido a ver televisão.

Rat#: Audiência média expressa em milhares de indivíduos.

Universo: 9.684.280 Indivíduos

NE Report Televisão

Semana 23 | 3 a 9 de Junho 2019

Top 5 audiência de programas por canal FTA



Rank	Programa	Dia Semana	H. Início	Rat%	Rat#	Shr%
1	Futebol - Liga das Nações: Pós-Match Portugal X Holanda	Domingo	21:36:59	27,9%	2 698,8	57,1%
2	Futebol - Liga das Nações: Final Portugal X Holanda	Domingo	19:33:41	27,6%	2 669,5	61,6%
3	Futebol - Liga das Nações Portugal X Suíça	Quarta-feira	19:32:59	24,2%	2 347,7	53,0%
4	Joker	Quarta-feira	21:51:11	9,4%	912,7	19,2%
5	O Preço Certo	Quinta-feira	19:07:09	7,6%	735,5	20,0%



Rank	Programa	Dia Semana	H. Início	Rat%	Rat#	Shr%
1	Golpe de Sorte	Quinta-feira	21:48:13	12,3%	1 192,8	25,8%
2	Quem Quer Namorar Com o Agricultor? II	Domingo	22:00:00	11,4%	1 100,5	26,9%
3	Jornal da Noite	Terça-feira	19:58:06	10,0%	967,0	22,7%
4	Alma e Coração	Sexta-feira	22:35:44	9,2%	895,4	24,7%
5	Quem Quer Namorar Com o Agricultor? - Especial	Quinta-feira	19:10:17	7,4%	720,7	19,4%



Rank	Programa	Dia Semana	H. Início	Rat%	Rat#	Shr%
1	Prisioneira	Segunda-feira	21:51:26	10,3%	996,2	21,9%
2	Jornal das 8	Quinta-feira	19:56:08	8,8%	848,1	18,5%
3	A Teia II	Quarta-feira	23:02:23	8,0%	776,1	23,6%
4	A Tua Cara Nao Me é Estranha	Domingo	22:01:55	6,0%	582,3	15,7%
5	Somos Portugal Santarem - Ribatejo	Domingo	14:00:59	5,7%	552,5	18,8%

Audiência Média: % de indivíduos que contactou com o suporte, ponderado pelo tempo de duração do contacto.

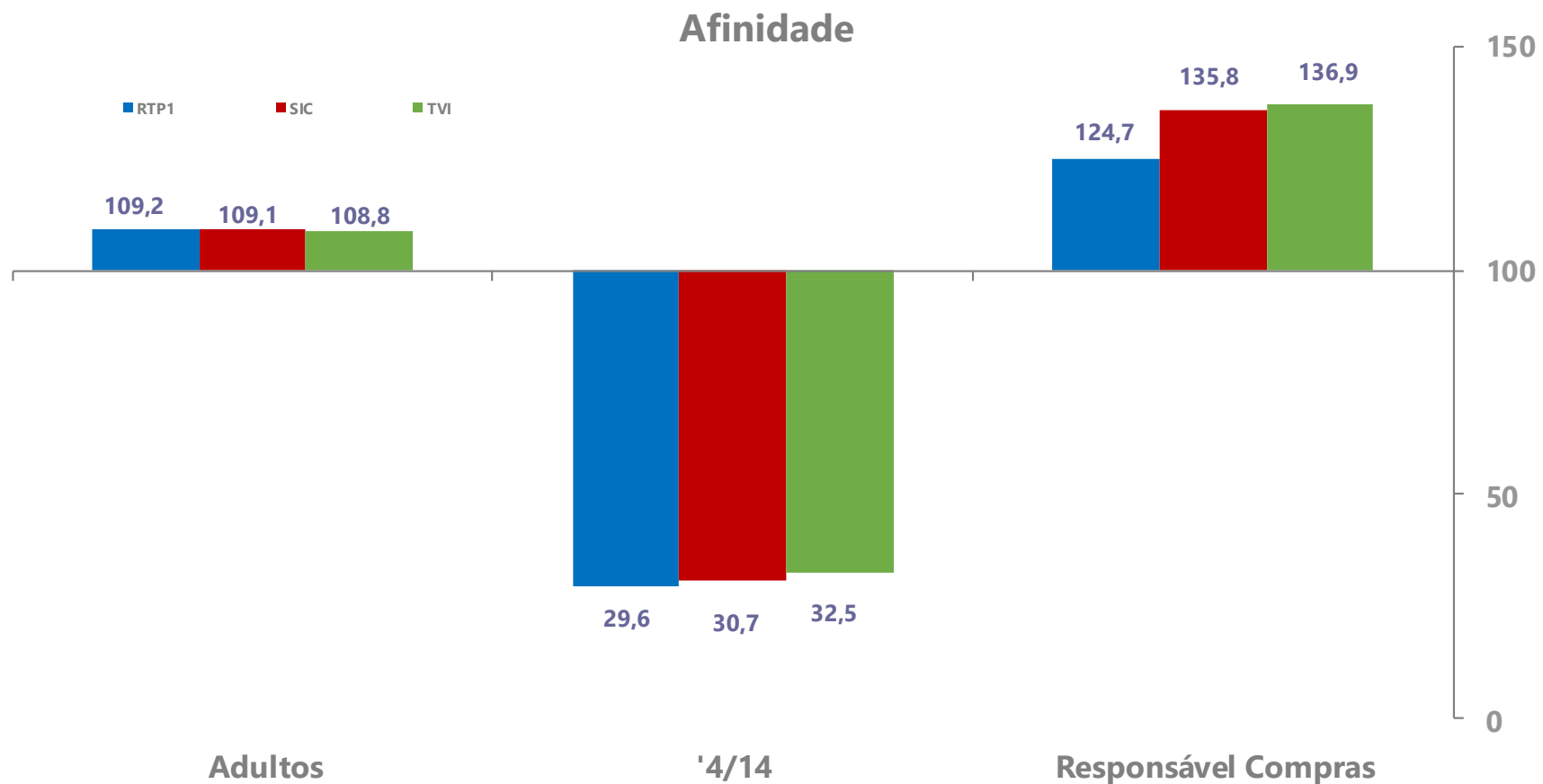
Shr%: É calculado a partir do tempo total dispendido num canal ou evento relativamente ao tempo total dispendido a ver televisão.

Rat#: Audiência média expressa em milhares de indivíduos.

Universo: 9.684.280 Indivíduos

NE Report Televisão

Semana 23 | 3 a 9 de Junho 2019



Afinidade: Mede a relação entre a audiência média no target e a audiência média no Universo.

Adultos: Indivíduos com 15 e mais anos | 8.563.480 Indivíduos, 88,43% do Universo.

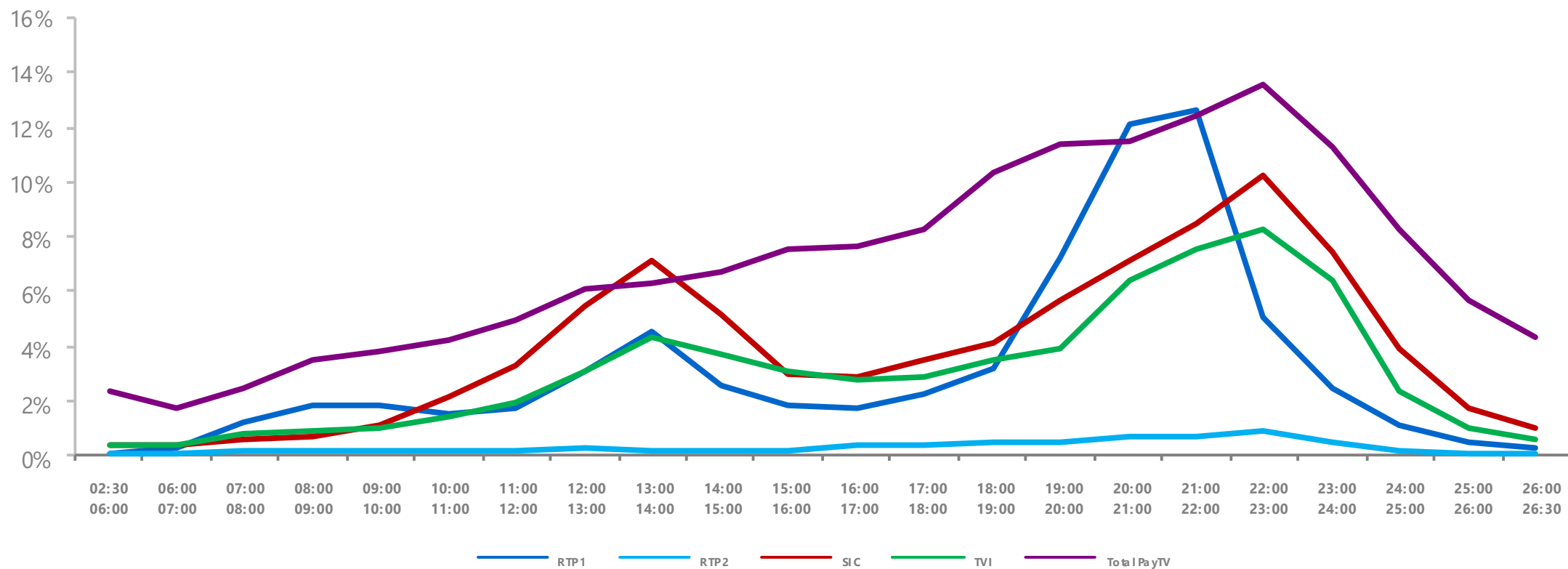
'4/14: Indivíduos com idades compreendidas entre os 4 e os 14 anos | 1.120.800 Indivíduos, 11,57% do Universo.

Responsável Compras: Responsáveis pela aquisição de bens não duradouros para o lar | 3.868.860 Indivíduos, 39,95% do Universo.

NE Report Televisão

Semana 23 | 3 a 9 de Junho 2019

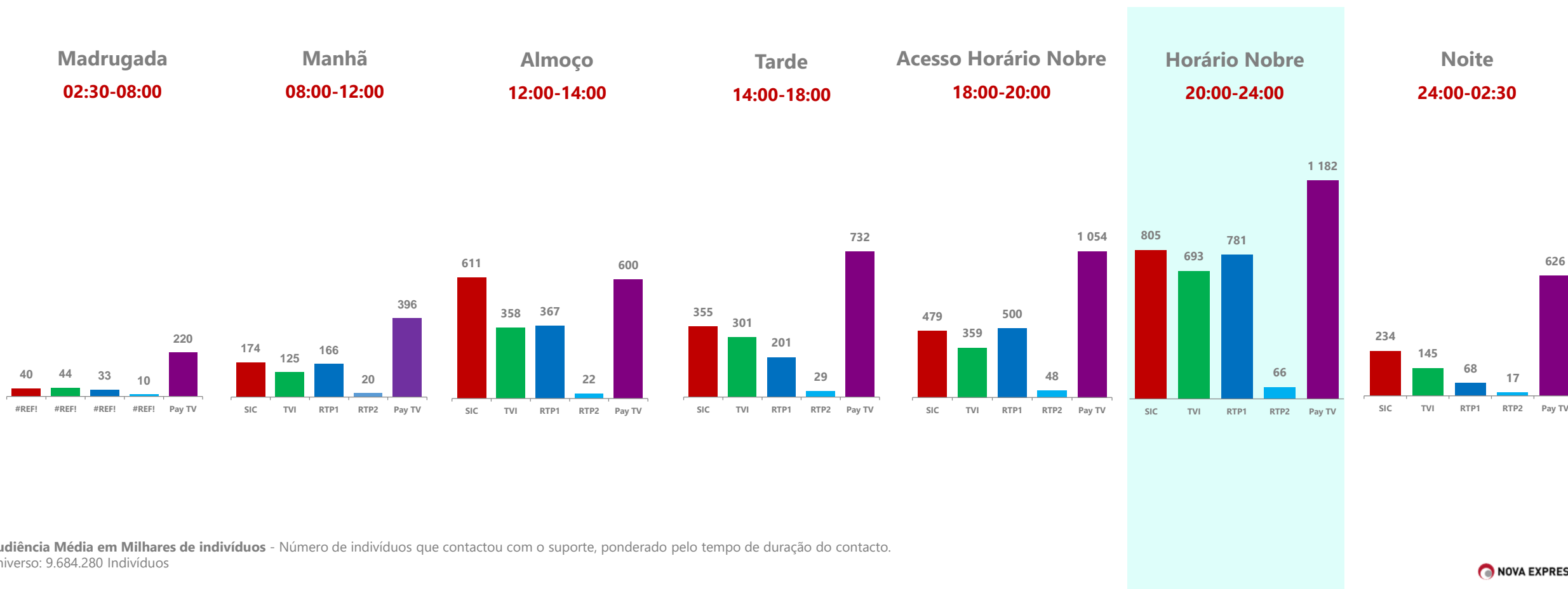
Audiência Média | Perfil médio das 24 horas



NE Report Televisão

Semana 23 | 3 a 9 de Junho 2019

Audiência Média por Período Horário em Milhares de Indivíduos



Audiência Média em Milhares de indivíduos - Número de indivíduos que contactou com o suporte, ponderado pelo tempo de duração do contacto.
Uníverson: 9.684.280 Indivíduos

